



BUGETUL DE STAT PE ANUL 2021
- O.N.R.C. -
intocmit in baza Legii bugetului de stat pe anul 2021, nr. 15/ 2021
modificat prin Nota de fundamentare nr. 32359/31.03.2021
- BUGET DE STAT -

LEI

| DENUMIREA INDICATORILOR | COD | C.A. C.B. | Buget 2021 | din care: | | | | | |
|-------------------------|-------|--------------|---------------|-------------|-------------|------------|-----------------------|-------------|----------------------|
| | | | | TRIM. I | TRIM. II | TRIM. III | COTA 10% TRIM. III | TRIM. IV | COTA 10% TRIM. IV |
| | | | 1=2+3+4+5+6+7 | 2 | 3 | 4 | 5 | 6 | 7 |
| BUGET DE STAT. | 50.01 | C.A. | 335.328.000 | 164.241.000 | 165.844.000 | 997.000 | 3.215.000 | 1.031.000 | 0 |
| | | C.B. | 229.653.000 | 39.343.000 | 41.269.000 | 43.071.000 | 1.535.000 | 102.755.000 | 1.680.000 |

| | | | | | | | | | |
|---|----------|------|-------------|-------------|-------------|------------|-----------|-------------|-----------|
| ORDINE PUBLICA SI SIGURANTA NATIONALA | 61.01 | C.A. | 335.328.000 | 164.241.000 | 165.844.000 | 997.000 | 3.215.000 | 1.031.000 | 0 |
| | | C.B. | 229.653.000 | 39.343.000 | 41.269.000 | 43.071.000 | 1.535.000 | 102.755.000 | 1.680.000 |
| CHELTUIELI CURENTE | 01 | C.A. | 335.303.000 | 164.216.000 | 165.844.000 | 997.000 | 3.215.000 | 1.031.000 | 0 |
| | | C.B. | 229.628.000 | 39.318.000 | 41.269.000 | 43.071.000 | 1.535.000 | 102.755.000 | 1.680.000 |
| TITLUL I CHELTUIELI DE P | 10 | C.A. | 132.000.000 | 132.000.000 | 0 | 0 | 0 | 0 | 0 |
| | | C.B. | 132.000.000 | 31.797.000 | 32.355.000 | 33.730.000 | 0 | 34.118.000 | 0 |
| Cheltuieli salariale in bani | 10.01 | C.A. | 129.075.000 | 129.075.000 | 0 | 0 | 0 | 0 | 0 |
| | | C.B. | 129.075.000 | 31.105.000 | 31.650.000 | 33.010.000 | 0 | 33.310.000 | 0 |
| Salarii de baza | 10.01.01 | C.A. | 105.390.000 | 105.390.000 | 0 | 0 | 0 | 0 | 0 |
| | | C.B. | 105.390.000 | 24.896.000 | 24.950.000 | 26.150.000 | 0 | 29.394.000 | 0 |
| Sporuri pentru conditii de mu | 10.01.05 | C.A. | 10.925.000 | 10.925.000 | 0 | 0 | 0 | 0 | 0 |
| | | C.B. | 10.925.000 | 2.685.000 | 2.790.000 | 2.820.000 | 0 | 2.630.000 | 0 |
| Alte sporuri | 10.01.06 | C.A. | 160.000 | 160.000 | 0 | 0 | 0 | 0 | 0 |
| | | C.B. | 160.000 | 0 | 45.000 | 35.000 | 0 | 80.000 | 0 |
| Indemnizatii de delegare | 10.01.13 | C.A. | 250.000 | 250.000 | 0 | 0 | 0 | 0 | 0 |
| | | C.B. | 250.000 | 11.000 | 40.000 | 73.000 | 0 | 126.000 | 0 |
| Indemnizatii de hrana | 10.01.17 | C.A. | 5.350.000 | 5.350.000 | 0 | 0 | 0 | 0 | 0 |
| | | C.B. | 5.350.000 | 1.240.000 | 1.510.000 | 1.520.000 | 0 | 1.080.000 | 0 |
| Alte drepturi salariale in bani | 10.01.30 | C.A. | 7.000.000 | 7.000.000 | 0 | 0 | 0 | 0 | 0 |
| | | C.B. | 7.000.000 | 2.273.000 | 2.315.000 | 2.412.000 | 0 | 0 | 0 |
| Contributii | 10.03 | C.A. | 2.925.000 | 2.925.000 | 0 | 0 | 0 | 0 | 0 |
| | | C.B. | 2.925.000 | 692.000 | 705.000 | 720.000 | 0 | 808.000 | 0 |
| Contributia asiguratorie pent | 10.03.07 | C.A. | 2.925.000 | 2.925.000 | 0 | 0 | 0 | 0 | 0 |
| | | C.B. | 2.925.000 | 692.000 | 705.000 | 720.000 | 0 | 808.000 | 0 |

| DENUMIREA INDICATORILOR | COD | C.A. C.B. | Buget 2021 | din care: | | | | | |
|----------------------------------|-----------|--------------|-------------------|-------------------|------------------|------------------|-----------------------|------------------|----------------------|
| | | | | TRIM. I | TRIM. II | TRIM. III | COTA 10% TRIM. III | TRIM. IV | COTA 10% TRIM. IV |
| | | | 1=2+3+4+5+6+7 | 2 | 3 | 4 | 5 | 6 | 7 |
| TITLUL II BUNURI SI SERVI | 20 | C.A. | 32.150.000 | 28.935.000 | 0 | 0 | 3.215.000 | 0 | 0 |
| | | C.B. | 32.150.000 | 6.484.000 | 7.336.000 | 7.941.000 | 1.535.000 | 7.174.000 | 1.680.000 |
| Bunuri si servicii | 20.01 | C.A. | 14.615.000 | 13.320.000 | 0 | 0 | 1.295.000 | 0 | 0 |
| | | C.B. | 14.615.000 | 2.568.727 | 3.155.200 | 4.191.902 | 505.000 | 3.404.171 | 790.000 |
| Furnituri de birou | 20.01.01 | C.A. | 60.000 | 60.000 | 0 | 0 | 0 | 0 | 0 |
| | | C.B. | 60.000 | 0 | 0 | 60.000 | 0 | 0 | 0 |
| Incalzit iluminat si forta motri | 20.01.03 | C.A. | 3.229.000 | 2.944.000 | 0 | 0 | 285.000 | 0 | 0 |
| | | C.B. | 3.229.000 | 958.096 | 980.000 | 820.000 | 200.000 | 185.904 | 85.000 |
| Apa canal si salubritate | 20.01.04 | C.A. | 237.000 | 237.000 | 0 | 0 | 0 | 0 | 0 |
| | | C.B. | 237.000 | 61.120 | 60.000 | 62.000 | 0 | 53.880 | 0 |
| Carburanti si lubrifianti | 20.01.05 | C.A. | 100.000 | 100.000 | 0 | 0 | 0 | 0 | 0 |
| | | C.B. | 100.000 | 0 | 0 | 70.000 | 0 | 30.000 | 0 |
| Piese de schimb | 20.01.06 | C.A. | 75.000 | 65.000 | 0 | 0 | 10.000 | 0 | 0 |
| | | C.B. | 75.000 | 0 | 0 | 35.000 | 5.000 | 30.000 | 5.000 |
| Posta telecomunicatii radio t | 20.01.08 | C.A. | 810.000 | 810.000 | 0 | 0 | 0 | 0 | 0 |
| | | C.B. | 810.000 | 190.712 | 241.000 | 250.000 | 0 | 128.288 | 0 |
| Materiale si prestari de servi | 20.01.09 | C.A. | 6.000.000 | 5.400.000 | 0 | 0 | 600.000 | 0 | 0 |
| | | C.B. | 6.000.000 | 634.286 | 839.100 | 1.795.402 | 200.000 | 2.131.212 | 400.000 |
| Alte bunuri si servicii pentru l | 20.01.30 | C.A. | 4.104.000 | 3.704.000 | 0 | 0 | 400.000 | 0 | 0 |
| | | C.B. | 4.104.000 | 724.513 | 1.035.100 | 1.099.500 | 100.000 | 844.887 | 300.000 |
| Reparatii curente | 20.02 | C.A. | 10.000 | 10.000 | 0 | 0 | 0 | 0 | 0 |
| | | C.B. | 10.000 | 1.000 | 0 | 5.000 | 0 | 4.000 | 0 |
| Medicamente si materiale s | 20.04 | C.A. | 318.000 | 258.000 | 0 | 0 | 60.000 | 0 | 0 |
| | | C.B. | 318.000 | 0 | 0 | 100.000 | 20.000 | 158.000 | 40.000 |
| Materiale sanitare | 20.04.02 | C.A. | 48.000 | 38.000 | 0 | 0 | 10.000 | 0 | 0 |
| | | C.B. | 48.000 | 0 | 0 | 0 | 10.000 | 38.000 | 0 |
| Dezinfectanti | 20.04.04 | C.A. | 270.000 | 220.000 | 0 | 0 | 50.000 | 0 | 0 |
| | | C.B. | 270.000 | 0 | 0 | 100.000 | 10.000 | 120.000 | 40.000 |
| Bunuri de natura obiectelor | 20.05 | C.A. | 105.000 | 95.000 | 0 | 0 | 10.000 | 0 | 0 |
| | | C.B. | 105.000 | 0 | 0 | 50.000 | 10.000 | 45.000 | 0 |
| Alte obiecte de inventar | 20.05.30 | C.A. | 105.000 | 95.000 | 0 | 0 | 10.000 | 0 | 0 |
| | | C.B. | 105.000 | 0 | 0 | 50.000 | 10.000 | 45.000 | 0 |
| Deplasari detasari transfera | 20.06 | C.A. | 35.000 | 35.000 | 0 | 0 | 0 | 0 | 0 |
| | | C.B. | 35.000 | 5.000 | 5.000 | 10.000 | 0 | 15.000 | 0 |
| Deplasari interne detasari tra | 20.06.01 | C.A. | 30.000 | 30.000 | 0 | 0 | 0 | 0 | 0 |
| | | C.B. | 30.000 | 5.000 | 5.000 | 5.000 | 0 | 15.000 | 0 |
| Deplasari in strainalate | 20.06.02 | C.A. | 5.000 | 5.000 | 0 | 0 | 0 | 0 | 0 |
| | | C.B. | 5.000 | 0 | 0 | 5.000 | 0 | 0 | 0 |
| Carti publicatii si materiale d | 20.11 | C.A. | 20.000 | 20.000 | 0 | 0 | 0 | 0 | 0 |
| | | C.B. | 20.000 | 3.095 | 5.000 | 3.500 | 0 | 8.405 | 0 |
| Consultanta si expertiza | 20.12 | C.A. | 100.000 | 70.000 | 0 | 0 | 30.000 | 0 | 0 |
| | | C.B. | 100.000 | 0 | 0 | 70.000 | 30.000 | 0 | 0 |
| Pregatire profesionala | 20.13 | C.A. | 30.000 | 30.000 | 0 | 0 | 0 | 0 | 0 |

| DENUMIREA INDICATORILOR | COD | C.A. C.B. | Buget 2021 | din care: | | | | | |
|----------------------------------|----------|--------------|---------------|------------|-------------|-----------|-----------------------|------------|----------------------|
| | | | | TRIM. I | TRIM. II | TRIM. III | COTA 10% TRIM. III | TRIM. IV | COTA 10% TRIM. IV |
| | | | 1=2+3+4+5+6+7 | 2 | 3 | 4 | 5 | 6 | 7 |
| | | C.B. | 30.000 | 0 | 0 | 15.000 | 0 | 15.000 | 0 |
| Protectia muncii | 20.14 | C.A. | 150.000 | 130.000 | 0 | 0 | 20.000 | 0 | 0 |
| | | C.B. | 150.000 | 0 | 0 | 26.198 | 20.000 | 103.802 | 0 |
| Alte cheltuieli | 20.30 | C.A. | 16.767.000 | 14.967.000 | 0 | 0 | 1.800.000 | 0 | 0 |
| | | C.B. | 16.767.000 | 3.906.178 | 4.170.800 | 3.469.400 | 950.000 | 3.420.622 | 850.000 |
| Reclama si publicitate | 20.30.01 | C.A. | 2.000 | 2.000 | 0 | 0 | 0 | 0 | 0 |
| | | C.B. | 2.000 | 0 | 1.000 | 1.000 | 0 | 0 | 0 |
| Protocol si reprezentare | 20.30.02 | C.A. | 10.000 | 10.000 | 0 | 0 | 0 | 0 | 0 |
| | | C.B. | 10.000 | 0 | 2.000 | 0 | 0 | 8.000 | 0 |
| Prime de asigurare non-viata | 20.30.03 | C.A. | 50.000 | 50.000 | 0 | 0 | 0 | 0 | 0 |
| | | C.B. | 50.000 | 0 | 33.000 | 0 | 0 | 17.000 | 0 |
| Chirii | 20.30.04 | C.A. | 14.875.000 | 13.275.000 | 0 | 0 | 1.600.000 | 0 | 0 |
| | | C.B. | 14.875.000 | 3.603.019 | 3.685.000 | 2.980.000 | 900.000 | 3.006.981 | 700.000 |
| Alte cheltuieli cu bunuri si se | 20.30.30 | C.A. | 1.830.000 | 1.630.000 | 0 | 0 | 200.000 | 0 | 0 |
| | | C.B. | 1.830.000 | 303.159 | 449.800 | 488.400 | 50.000 | 388.641 | 150.000 |
| TITLUL VII ALTE TRANSFE | 55 | C.A. | 28.000 | 8.000 | 8.000 | 12.000 | 0 | 0 | 0 |
| | | C.B. | 28.000 | 8.000 | 8.000 | 12.000 | 0 | 0 | 0 |
| Transf.curente in strain.catr | 55.02 | C.A. | 28.000 | 8.000 | 8.000 | 12.000 | 0 | 0 | 0 |
| | | C.B. | 28.000 | 8.000 | 8.000 | 12.000 | 0 | 0 | 0 |
| Contributii si cotizatii la orga | 55.02.01 | C.A. | 28.000 | 8.000 | 8.000 | 12.000 | 0 | 0 | 0 |
| | | C.B. | 28.000 | 8.000 | 8.000 | 12.000 | 0 | 0 | 0 |
| Titlul X PROIECTE CU FINA | 58 | C.A. | 169.475.000 | 2.911.000 | 165.454.000 | 555.000 | 0 | 555.000 | 0 |
| | | C.B. | 63.800.000 | 667.000 | 1.188.000 | 958.000 | 0 | 60.987.000 | 0 |
| Programe din Fondul Europ | 58.01 | C.A. | 169.049.000 | 2.715.000 | 165.224.000 | 555.000 | 0 | 555.000 | 0 |
| | | C.B. | 63.349.000 | 446.000 | 958.000 | 958.000 | 0 | 60.987.000 | 0 |
| Finantare nationala | 58.01.01 | C.A. | 26.472.000 | 425.150 | 25.872.300 | 87.650 | 0 | 86.900 | 0 |
| | | C.B. | 9.921.000 | 69.850 | 150.000 | 151.150 | 0 | 9.550.000 | 0 |
| Finantare externa nerambur | 58.01.02 | C.A. | 142.577.000 | 2.289.850 | 139.351.700 | 467.350 | 0 | 468.100 | 0 |
| | | C.B. | 53.428.000 | 376.150 | 808.000 | 806.850 | 0 | 51.437.000 | 0 |
| Programe din fondul Social | 58.02 | C.A. | 405.000 | 175.000 | 230.000 | 0 | 0 | 0 | 0 |
| | | C.B. | 430.000 | 200.000 | 230.000 | 0 | 0 | 0 | 0 |
| Finantarea nationala (FSE) | 58.02.01 | C.A. | 65.000 | 28.050 | 36.950 | 0 | 0 | 0 | 0 |
| | | C.B. | 69.000 | 32.050 | 36.950 | 0 | 0 | 0 | 0 |
| Finantarea externa nerambu | 58.02.02 | C.A. | 340.000 | 146.950 | 193.050 | 0 | 0 | 0 | 0 |
| | | C.B. | 361.000 | 167.950 | 193.050 | 0 | 0 | 0 | 0 |
| Alte programe comunitare fi | 58.15 | C.A. | 21.000 | 21.000 | 0 | 0 | 0 | 0 | 0 |
| | | C.B. | 21.000 | 21.000 | 0 | 0 | 0 | 0 | 0 |
| Finantare nationala - alte pro | 58.15.01 | C.A. | 5.000 | 5.000 | 0 | 0 | 0 | 0 | 0 |
| | | C.B. | 5.000 | 5.000 | 0 | 0 | 0 | 0 | 0 |
| Finantarea externa neramb | 58.15.02 | C.A. | 15.000 | 15.000 | 0 | 0 | 0 | 0 | 0 |
| | | C.B. | 15.000 | 15.000 | 0 | 0 | 0 | 0 | 0 |
| Cheltuieli neeligibile alte pro | 58.15.03 | C.A. | 1.000 | 1.000 | 0 | 0 | 0 | 0 | 0 |
| | | C.B. | 1.000 | 1.000 | 0 | 0 | 0 | 0 | 0 |

| DENUMIREA INDICATORILOR | COD | C.A. C.B. | Buget 2021 | din care: | | | | | |
|---|----------|--------------|---------------|-------------|-------------|------------|-----------------------|-------------|----------------------|
| | | | | TRIM. I | TRIM. II | TRIM. III | COTA 10% TRIM. III | TRIM. IV | COTA 10% TRIM. IV |
| | | | 1=2+3+4+5+6+7 | 2 | 3 | 4 | 5 | 6 | 7 |
| TITLUL XI ALTE CHELTUIE | 59 | C.A. | 1.650.000 | 362.000 | 382.000 | 430.000 | 0 | 476.000 | 0 |
| | | C.B. | 1.650.000 | 362.000 | 382.000 | 430.000 | 0 | 476.000 | 0 |
| Sume aferente persoanelor | 59.40 | C.A. | 1.650.000 | 362.000 | 382.000 | 430.000 | 0 | 476.000 | 0 |
| | | C.B. | 1.650.000 | 362.000 | 382.000 | 430.000 | 0 | 476.000 | 0 |
| CHELTUIELI DE CAPITAL | 70 | C.A. | 25.000 | 25.000 | 0 | 0 | 0 | 0 | 0 |
| | | C.B. | 25.000 | 25.000 | 0 | 0 | 0 | 0 | 0 |
| TITLUL XIII ACTIVE NEFIN | 71 | C.A. | 25.000 | 25.000 | 0 | 0 | 0 | 0 | 0 |
| | | C.B. | 25.000 | 25.000 | 0 | 0 | 0 | 0 | 0 |
| Active fixe | 71.01 | C.A. | 25.000 | 25.000 | 0 | 0 | 0 | 0 | 0 |
| | | C.B. | 25.000 | 25.000 | 0 | 0 | 0 | 0 | 0 |
| Masini echipamente si mijloa | 71.01.02 | C.A. | 0 | 0 | 0 | 0 | 0 | 0 | 0 |
| | | C.B. | 0 | 0 | 0 | 0 | 0 | 0 | 0 |
| Mobilier aparatura birotica si | 71.01.03 | C.A. | 25.000 | 25.000 | 0 | 0 | 0 | 0 | 0 |
| | | C.B. | 25.000 | 25.000 | 0 | 0 | 0 | 0 | 0 |
| Alte active fixe | 71.01.30 | C.A. | 0 | 0 | 0 | 0 | 0 | 0 | 0 |
| | | C.B. | 0 | 0 | 0 | 0 | 0 | 0 | 0 |
| ORDINE PUBLICA SI SIGURANTA NATIONALA | 61.01 | C.A. | 335.328.000 | 164.241.000 | 165.844.000 | 997.000 | 3.215.000 | 1.031.000 | 0 |
| | | C.B. | 229.653.000 | 39.343.000 | 41.269.000 | 43.071.000 | 1.535.000 | 102.755.000 | 1.680.000 |
| Alte cheltuieli in domeni | 61.01.50 | C.A. | 335.328.000 | 164.241.000 | 165.844.000 | 997.000 | 3.215.000 | 1.031.000 | 0 |
| | | C.B. | 229.653.000 | 39.343.000 | 41.269.000 | 43.071.000 | 1.535.000 | 102.755.000 | 1.680.000 |

Avizat
Ioana SERBAN
Director
Directia Economica



Intocmit
Lenuta ETEU
Ofiter principal I
Serv. Asig. Resurse





BUGETUL DE STAT PE ANUL 2021
- O.N.R.C. -

intocmit in baza Legii bugetului de stat pe anul 2021, nr. 15/ 2021
modificat prin Nota de fundamentare nr. 32366/31.03.2021
- ACTIVITATI FINANTATE INTEGRAL DIN VENITURI PROPRII -

LEI


| DENUMIREA INDICATORILOR | COD | C.A. C.B. | Buget 2021 | din care: | | | | | |
|----------------------------|-----|--------------|---------------|-----------|----------|-----------|-----------------------|----------|----------------------|
| | | | | TRIM. I | TRIM. II | TRIM. III | COTA 10% TRIM. III | TRIM. IV | COTA 10% TRIM. IV |
| | | | 1=2+3+4+5+6+7 | 2 | 3 | 4 | 5 | 6 | 7 |

| | | | | | | | | | |
|-----------------------------|-------------|--|---------|---------|---------|---|---|---|---|
| TOTAL VENITURI PROPRII | 00.01.10 | | 300.000 | 150.000 | 150.000 | 0 | 0 | 0 | 0 |
| I.VENITURI CURENTE | 00.02.10 | | 300.000 | 150.000 | 150.000 | 0 | 0 | 0 | 0 |
| C. VENITURI NEFISCALE | 29.00.10 | | 300.000 | 150.000 | 150.000 | 0 | 0 | 0 | 0 |
| C2. Vânzări de bunuri și s | 33.00.10 | | 300.000 | 150.000 | 150.000 | 0 | 0 | 0 | 0 |
| Venituri din prestări de | 33.10 | | 300.000 | 150.000 | 150.000 | 0 | 0 | 0 | 0 |
| Taxe și alte venituri din î | 33.10.05 | | 0 | 0 | 0 | 0 | 0 | 0 | 0 |
| Venituri din expertiza teh | 33.10.06 | | 0 | 0 | 0 | 0 | 0 | 0 | 0 |
| Alte venituri din prestari | 33.10.50 | | 300.000 | 150.000 | 150.000 | 0 | 0 | 0 | 0 |
| III. Operatiuni financiare. | 40.00.10 | | 0 | 0 | 0 | 0 | 0 | 0 | 0 |
| Incasari din rambursarea | 40.10 | | 0 | 0 | 0 | 0 | 0 | 0 | 0 |
| Sume utilizate din exced | 40.10.15 | | 0 | 0 | 0 | 0 | 0 | 0 | 0 |
| Sume utilizate din exced | 40.10.15.03 | | 0 | 0 | 0 | 0 | 0 | 0 | 0 |

| | | | | | | | | | |
|-------------------------------------|----------|------|---------|---------|---------|---|---|---|---|
| ORDINE PUBLICA SI SIG. NATIONALA | 61.10 | C.A. | 300.000 | 300.000 | 0 | 0 | 0 | 0 | 0 |
| | | C.B. | 300.000 | 150.000 | 150.000 | 0 | 0 | 0 | 0 |
| CHELTUIELI CURENTE | 01 | C.A. | 70.000 | 70.000 | 0 | 0 | 0 | 0 | 0 |
| | | C.B. | 70.000 | 35.000 | 35.000 | 0 | 0 | 0 | 0 |
| TITLUL II BUNURI SI SERVI | 20 | C.A. | 70.000 | 70.000 | 0 | 0 | 0 | 0 | 0 |
| | | C.B. | 70.000 | 35.000 | 35.000 | 0 | 0 | 0 | 0 |
| Alte cheltuieli | 20.30 | C.A. | 70.000 | 70.000 | 0 | 0 | 0 | 0 | 0 |
| | | C.B. | 70.000 | 35.000 | 35.000 | 0 | 0 | 0 | 0 |
| Alte cheltuieli cu bunuri si se | 20.30.30 | C.A. | 70.000 | 70.000 | 0 | 0 | 0 | 0 | 0 |
| | | C.B. | 70.000 | 35.000 | 35.000 | 0 | 0 | 0 | 0 |
| CHELTUIELI DE CAPITAL | 70 | C.A. | 230.000 | 230.000 | 0 | 0 | 0 | 0 | 0 |
| | | C.B. | 230.000 | 115.000 | 115.000 | 0 | 0 | 0 | 0 |
| TITLUL XIII ACTIVE NEFIN | 71 | C.A. | 230.000 | 230.000 | 0 | 0 | 0 | 0 | 0 |
| | | C.B. | 230.000 | 115.000 | 115.000 | 0 | 0 | 0 | 0 |

| DENUMIREA INDICATORILOR | COD | C.A. C.B. | Buget 2021 | din care: | | | | | |
|-------------------------------------|----------|--------------|---------------|-----------|----------|-----------|-----------------------|----------|----------------------|
| | | | | TRIM. I | TRIM. II | TRIM. III | COTA 10% TRIM. III | TRIM. IV | COTA 10% TRIM. IV |
| | | | 1=2+3+4+5+6+7 | 2 | 3 | 4 | 5 | 6 | 7 |
| Active fixe | 71.01 | C.A. | 230.000 | 230.000 | 0 | 0 | 0 | 0 | 0 |
| | | C.B. | 230.000 | 115.000 | 115.000 | 0 | 0 | 0 | 0 |
| Masini echipamente si mijloa | 71.01.02 | C.A. | 230.000 | 230.000 | 0 | 0 | 0 | 0 | 0 |
| | | C.B. | 230.000 | 115.000 | 115.000 | 0 | 0 | 0 | 0 |
| ORDINE PUBLICA SI SIG. NATIONALA | 61.10 | C.A. | 300.000 | 300.000 | 0 | 0 | 0 | 0 | 0 |
| | | C.B. | 300.000 | 150.000 | 150.000 | 0 | 0 | 0 | 0 |
| Alte ch. in domeniul ord | 61.10.50 | C.A. | 300.000 | 300.000 | 0 | 0 | 0 | 0 | 0 |
| | | C.B. | 300.000 | 150.000 | 150.000 | 0 | 0 | 0 | 0 |

Avizat
Ioana SERBAN
Director
Directia Economica



Intocmit
Lenuta ETEU
Ofiter principal I
Serv. Asig. Resurse





Aprobat
Razvan Horatiu RADU
Secretar General
Ordonator Principal de Credite

BUGETUL DE STAT PE ANUL 2021
- O.N.R.C. -

intocmit in baza Legii bugetului de stat pe anul 2021, nr. 15/ 2021
modificat prin Nota de fundamentare nr. 32369/31.03.2021
- FONDURI EXTERNE NERAMBURSABILE -

LEI

| DENUMIREA INDICATORILOR | COD | C.A. C.B. | Buget 2021 | din care: | | | | | |
|---|----------|--------------|---------------|-----------|----------|-----------|-----------------------|----------|----------------------|
| | | | | TRIM. I | TRIM. II | TRIM. III | COTA 10% TRIM. III | TRIM. IV | COTA 10% TRIM. IV |
| | | | 1=2+3+4+5+6+7 | 2 | 3 | 4 | 5 | 6 | 7 |
| ORDINE PUBLICA SI SIGURANTA NATIONALA (FEN) | 61.08 | C.A. | 250.000 | 187.000 | 63.000 | 0 | 0 | 0 | 0 |
| | | C.B. | 250.000 | 187.000 | 63.000 | 0 | 0 | 0 | 0 |
| CHELTUIELI CURENTE | 01 | C.A. | 250.000 | 187.000 | 63.000 | 0 | 0 | 0 | 0 |
| | | C.B. | 250.000 | 187.000 | 63.000 | 0 | 0 | 0 | 0 |
| Titlul X PROIECTE CU FINAN | 58 | C.A. | 250.000 | 187.000 | 63.000 | 0 | 0 | 0 | 0 |
| | | C.B. | 250.000 | 187.000 | 63.000 | 0 | 0 | 0 | 0 |
| Alte programe comunitare fin | 58.15 | C.A. | 250.000 | 187.000 | 63.000 | 0 | 0 | 0 | 0 |
| | | C.B. | 250.000 | 187.000 | 63.000 | 0 | 0 | 0 | 0 |
| Finantarea externa nerambur | 58.15.02 | C.A. | 250.000 | 187.000 | 63.000 | 0 | 0 | 0 | 0 |
| | | C.B. | 250.000 | 187.000 | 63.000 | 0 | 0 | 0 | 0 |
| ORDINE PUBLICA SI SIGURANTA NATIONALA (FEN) | 61.08 | C.A. | 250.000 | 187.000 | 63.000 | 0 | 0 | 0 | 0 |
| | | C.B. | 250.000 | 187.000 | 63.000 | 0 | 0 | 0 | 0 |
| Alte cheltuieli in domeni | 61.08.50 | C.A. | 250.000 | 187.000 | 63.000 | 0 | 0 | 0 | 0 |
| | | C.B. | 250.000 | 187.000 | 63.000 | 0 | 0 | 0 | 0 |

Avizat
Ioana SERBAN
Director
Directia Economica

Intocmit
Lenuta ETEU
Ofiter principal I
Serv. Asig. Resurse



BUGETUL DE STAT PE ANUL 2021
- O.N.R.C. -
intocmit in baza Legii bugetului de stat pe anul 2021, nr. 15/ 2021
rectificat prin:
modificat prin Nota de fundamentare nr. 46401/12.05.2021
- BUGET DE STAT -

LEI

| DENUMIREA INDICATORILOR | COD | C.A. C.B. | Buget 2021 | din care: | | | | | |
|--|-------------------|--------------|---------------|-------------|-------------|------------|-----------------------|-------------|----------------------|
| | | | | TRIM. I | TRIM. II | TRIM. III | COTA 10% TRIM. III | TRIM. IV | COTA 10% TRIM. IV |
| | | | 1=2+3+4+5+6+7 | 2 | 3 | 4 | 5 | 6 | 7 |
| BUGET DE STAT. | 50.01 | C.A. | 335.328.000 | 164.241.000 | 165.834.000 | 1.007.000 | 3.215.000 | 1.031.000 | 0 |
| | | C.B. | 229.653.000 | 39.343.000 | 41.259.000 | 43.081.000 | 1.535.000 | 102.755.000 | 1.680.000 |
| ORDINE PUBLICA SI SIGURANTA NATIONALA | CAP. 61.01 | C.A. | 335.328.000 | 164.241.000 | 165.834.000 | 1.007.000 | 3.215.000 | 1.031.000 | 0 |
| | | C.B. | 229.653.000 | 39.343.000 | 41.259.000 | 43.081.000 | 1.535.000 | 102.755.000 | 1.680.000 |
| CHELTUIELI CURENTE | 01 | C.A. | 335.303.000 | 164.216.000 | 165.834.000 | 1.007.000 | 3.215.000 | 1.031.000 | 0 |
| | | C.B. | 229.628.000 | 39.318.000 | 41.259.000 | 43.081.000 | 1.535.000 | 102.755.000 | 1.680.000 |
| TITLUL I CHELTUIELI DE PE | 10 | C.A. | 132.000.000 | 132.000.000 | 0 | 0 | 0 | 0 | 0 |
| | | C.B. | 132.000.000 | 31.797.000 | 32.355.000 | 33.730.000 | 0 | 34.118.000 | 0 |
| Cheltuieli salariale in bani | 10.01 | C.A. | 129.075.000 | 129.075.000 | 0 | 0 | 0 | 0 | 0 |
| | | C.B. | 129.075.000 | 31.105.000 | 31.650.000 | 33.010.000 | 0 | 33.310.000 | 0 |
| Salarii de baza | 10 01 01 | C.A. | 105.390.000 | 105.390.000 | 0 | 0 | 0 | 0 | 0 |
| | | C.B. | 105.390.000 | 24.896.000 | 24.950.000 | 26.150.000 | 0 | 29.394.000 | 0 |
| Sporuri pentru conditii de mun | 10 01 05 | C.A. | 10.925.000 | 10.925.000 | 0 | 0 | 0 | 0 | 0 |
| | | C.B. | 10.925.000 | 2.685.000 | 2.790.000 | 2.820.000 | 0 | 2.630.000 | 0 |
| Alte sporuri | 10 01 06 | C.A. | 160.000 | 160.000 | 0 | 0 | 0 | 0 | 0 |
| | | C.B. | 160.000 | 0 | 45.000 | 35.000 | 0 | 80.000 | 0 |
| Indemnizatii de delegare | 10 01 13 | C.A. | 250.000 | 250.000 | 0 | 0 | 0 | 0 | 0 |
| | | C.B. | 250.000 | 11.000 | 40.000 | 73.000 | 0 | 126.000 | 0 |
| Indemnizatii de hrana | 10 01 17 | C.A. | 5.350.000 | 5.350.000 | 0 | 0 | 0 | 0 | 0 |
| | | C.B. | 5.350.000 | 1.240.000 | 1.510.000 | 1.520.000 | 0 | 1.080.000 | 0 |
| Alte drepturi salariale in bani | 10 01 30 | C.A. | 7.000.000 | 7.000.000 | 0 | 0 | 0 | 0 | 0 |
| | | C.B. | 7.000.000 | 2.273.000 | 2.315.000 | 2.412.000 | 0 | 0 | 0 |
| Contributii | 10.03 | C.A. | 2.925.000 | 2.925.000 | 0 | 0 | 0 | 0 | 0 |
| | | C.B. | 2.925.000 | 692.000 | 705.000 | 720.000 | 0 | 808.000 | 0 |
| Contributia asiguratorie pentr | 10 03 07 | C.A. | 2.925.000 | 2.925.000 | 0 | 0 | 0 | 0 | 0 |
| | | C.B. | 2.925.000 | 692.000 | 705.000 | 720.000 | 0 | 808.000 | 0 |
| TITLUL II BUNURI SI SERVIC | 20 | C.A. | 32.150.000 | 28.935.000 | 0 | 0 | 3.215.000 | 0 | 0 |
| | | C.B. | 32.150.000 | 6.484.000 | 7.336.000 | 7.941.000 | 1.535.000 | 7.174.000 | 1.680.000 |


| DENUMIREA INDICATORILOR | COD | C.A. | Buget 2021 | din care: | | | | | |
|-----------------------------------|----------|------|---------------|------------|-----------|-----------|-----------------------|-----------|----------------------|
| | | | | TRIM. I | TRIM. II | TRIM. III | COTA 10% TRIM. III | TRIM. IV | COTA 10% TRIM. IV |
| | | C.B. | 1=2+3+4+5+6+7 | 2 | 3 | 4 | 5 | 6 | 7 |
| Bunuri si servicii | 20.01 | C.A. | 14.615.000 | 13.320.000 | 0 | 0 | 1.295.000 | 0 | 0 |
| | | C.B. | 14.615.000 | 2.568.727 | 3.155.200 | 4.191.902 | 505.000 | 3.404.171 | 790.000 |
| Furnituri de birou | 20.01.01 | C.A. | 60.000 | 60.000 | 0 | 0 | 0 | 0 | 0 |
| | | C.B. | 60.000 | 0 | 0 | 60.000 | 0 | 0 | 0 |
| Incalzit iluminat si forta motric | 20.01.03 | C.A. | 3.229.000 | 2.944.000 | 0 | 0 | 285.000 | 0 | 0 |
| | | C.B. | 3.229.000 | 958.096 | 980.000 | 820.000 | 200.000 | 185.904 | 85.000 |
| Apa canal si salubritate | 20.01.04 | C.A. | 237.000 | 237.000 | 0 | 0 | 0 | 0 | 0 |
| | | C.B. | 237.000 | 61.120 | 60.000 | 62.000 | 0 | 53.880 | 0 |
| Carburanti si lubrifianti | 20.01.05 | C.A. | 100.000 | 100.000 | 0 | 0 | 0 | 0 | 0 |
| | | C.B. | 100.000 | 0 | 0 | 70.000 | 0 | 30.000 | 0 |
| Piese de schimb | 20.01.06 | C.A. | 75.000 | 65.000 | 0 | 0 | 10.000 | 0 | 0 |
| | | C.B. | 75.000 | 0 | 0 | 35.000 | 5.000 | 30.000 | 5.000 |
| Posta telecomunicatii radio tv | 20.01.08 | C.A. | 810.000 | 810.000 | 0 | 0 | 0 | 0 | 0 |
| | | C.B. | 810.000 | 190.712 | 241.000 | 250.000 | 0 | 128.288 | 0 |
| Materiale si prestari de servicii | 20.01.09 | C.A. | 6.000.000 | 5.400.000 | 0 | 0 | 600.000 | 0 | 0 |
| | | C.B. | 6.000.000 | 634.286 | 839.100 | 1.795.402 | 200.000 | 2.131.212 | 400.000 |
| Alte bunuri si servicii pentru In | 20.01.30 | C.A. | 4.104.000 | 3.704.000 | 0 | 0 | 400.000 | 0 | 0 |
| | | C.B. | 4.104.000 | 724.513 | 1.035.100 | 1.099.500 | 100.000 | 844.887 | 300.000 |
| Reparatii curente | 20.02 | C.A. | 10.000 | 10.000 | 0 | 0 | 0 | 0 | 0 |
| | | C.B. | 10.000 | 1.000 | 0 | 5.000 | 0 | 4.000 | 0 |
| Medicamente si materiale sa | 20.04 | C.A. | 318.000 | 258.000 | 0 | 0 | 60.000 | 0 | 0 |
| | | C.B. | 318.000 | 0 | 0 | 100.000 | 20.000 | 158.000 | 40.000 |
| Materiale sanitare | 20.04.02 | C.A. | 48.000 | 38.000 | 0 | 0 | 10.000 | 0 | 0 |
| | | C.B. | 48.000 | 0 | 0 | 0 | 10.000 | 38.000 | 0 |
| Dezinfectanti | 20.04.04 | C.A. | 270.000 | 220.000 | 0 | 0 | 50.000 | 0 | 0 |
| | | C.B. | 270.000 | 0 | 0 | 100.000 | 10.000 | 120.000 | 40.000 |
| Bunuri de natura obiectelor d | 20.05 | C.A. | 105.000 | 95.000 | 0 | 0 | 10.000 | 0 | 0 |
| | | C.B. | 105.000 | 0 | 0 | 50.000 | 10.000 | 45.000 | 0 |
| Alte obiecte de inventar | 20.05.30 | C.A. | 105.000 | 95.000 | 0 | 0 | 10.000 | 0 | 0 |
| | | C.B. | 105.000 | 0 | 0 | 50.000 | 10.000 | 45.000 | 0 |
| Deplasari detasari transferari | 20.06 | C.A. | 35.000 | 35.000 | 0 | 0 | 0 | 0 | 0 |
| | | C.B. | 35.000 | 5.000 | 5.000 | 10.000 | 0 | 15.000 | 0 |
| Deplasari interne detasari tra | 20.06.01 | C.A. | 30.000 | 30.000 | 0 | 0 | 0 | 0 | 0 |
| | | C.B. | 30.000 | 5.000 | 5.000 | 5.000 | 0 | 15.000 | 0 |
| Deplasari in strainatate | 20.06.02 | C.A. | 5.000 | 5.000 | 0 | 0 | 0 | 0 | 0 |
| | | C.B. | 5.000 | 0 | 0 | 5.000 | 0 | 0 | 0 |
| Carti publicatii si materiale do | 20.11 | C.A. | 20.000 | 20.000 | 0 | 0 | 0 | 0 | 0 |
| | | C.B. | 20.000 | 3.095 | 5.000 | 3.500 | 0 | 8.405 | 0 |
| Consultanta si expertiza | 20.12 | C.A. | 100.000 | 70.000 | 0 | 0 | 30.000 | 0 | 0 |
| | | C.B. | 100.000 | 0 | 0 | 70.000 | 30.000 | 0 | 0 |
| Pregatire profesionala | 20.13 | C.A. | 30.000 | 30.000 | 0 | 0 | 0 | 0 | 0 |
| | | C.B. | 30.000 | 0 | 0 | 15.000 | 0 | 15.000 | 0 |
| Protectia muncii | 20.14 | C.A. | 150.000 | 130.000 | 0 | 0 | 20.000 | 0 | 0 |

| DENUMIREA INDICATORILOR | COD | C.A. | Buget 2021 | din care: | | | | | |
|------------------------------------|----------|------|---------------|------------|-------------|-----------|-----------------------|------------|----------------------|
| | | | | TRIM. I | TRIM. II | TRIM. III | COTA 10% TRIM. III | TRIM. IV | COTA 10% TRIM. IV |
| | | C.B. | 1=2+3+4+5+6+7 | 2 | 3 | 4 | 5 | 6 | 7 |
| | | C.B. | 150.000 | 0 | 0 | 26.198 | 20.000 | 103.802 | 0 |
| Alte cheltuieli | 20.30 | C.A. | 16.767.000 | 14.967.000 | 0 | 0 | 1.800.000 | 0 | 0 |
| | | C.B. | 16.767.000 | 3.906.178 | 4.170.800 | 3.469.400 | 950.000 | 3.420.622 | 850.000 |
| Reclama si publicitate | 20.30.01 | C.A. | 2.000 | 2.000 | 0 | 0 | 0 | 0 | 0 |
| | | C.B. | 2.000 | 0 | 1.000 | 1.000 | 0 | 0 | 0 |
| Protocol si reprezentare | 20.30.02 | C.A. | 10.000 | 10.000 | 0 | 0 | 0 | 0 | 0 |
| | | C.B. | 10.000 | 0 | 2.000 | 0 | 0 | 8.000 | 0 |
| Prime de asigurare non-viala | 20.30.03 | C.A. | 50.000 | 50.000 | 0 | 0 | 0 | 0 | 0 |
| | | C.B. | 50.000 | 0 | 33.000 | 0 | 0 | 17.000 | 0 |
| Chiri | 20.30.04 | C.A. | 14.875.000 | 13.275.000 | 0 | 0 | 1.600.000 | 0 | 0 |
| | | C.B. | 14.875.000 | 3.603.019 | 3.685.000 | 2.980.000 | 900.000 | 3.006.981 | 700.000 |
| Alte cheltuieli cu bunuri si ser | 20.30.30 | C.A. | 1.830.000 | 1.630.000 | 0 | 0 | 200.000 | 0 | 0 |
| | | C.B. | 1.830.000 | 303.159 | 449.800 | 488.400 | 50.000 | 388.641 | 150.000 |
| TITLUL VII ALTE TRANSFER | 55 | C.A. | 28.000 | 8.000 | 8.000 | 12.000 | 0 | 0 | 0 |
| | | C.B. | 28.000 | 8.000 | 8.000 | 12.000 | 0 | 0 | 0 |
| Transf.curente in strain.catre | 55.02 | C.A. | 28.000 | 8.000 | 8.000 | 12.000 | 0 | 0 | 0 |
| | | C.B. | 28.000 | 8.000 | 8.000 | 12.000 | 0 | 0 | 0 |
| Contributii si cotizatii la organi | 55.02.01 | C.A. | 28.000 | 8.000 | 8.000 | 12.000 | 0 | 0 | 0 |
| | | C.B. | 28.000 | 8.000 | 8.000 | 12.000 | 0 | 0 | 0 |
| Titlul X PROIECTE CU FINAN | 58 | C.A. | 169.475.000 | 2.911.000 | 165.454.000 | 555.000 | 0 | 555.000 | 0 |
| | | C.B. | 63.800.000 | 667.000 | 1.188.000 | 958.000 | 0 | 60.987.000 | 0 |
| Programe din Fondul Europe | 58.01 | C.A. | 169.049.000 | 2.715.000 | 165.224.000 | 555.000 | 0 | 555.000 | 0 |
| | | C.B. | 63.349.000 | 446.000 | 958.000 | 958.000 | 0 | 60.987.000 | 0 |
| Finantare nationala | 58.01.01 | C.A. | 26.472.000 | 425.150 | 25.872.300 | 87.650 | 0 | 86.900 | 0 |
| | | C.B. | 9.921.000 | 69.850 | 150.000 | 151.150 | 0 | 9.550.000 | 0 |
| Finantare externa neramburs | 58.01.02 | C.A. | 142.577.000 | 2.289.850 | 139.351.700 | 467.350 | 0 | 468.100 | 0 |
| | | C.B. | 53.428.000 | 376.150 | 808.000 | 806.850 | 0 | 51.437.000 | 0 |
| Programe din fondul Social E | 58.02 | C.A. | 405.000 | 175.000 | 230.000 | 0 | 0 | 0 | 0 |
| | | C.B. | 430.000 | 200.000 | 230.000 | 0 | 0 | 0 | 0 |
| Finantarea nationala (FSE) | 58.02.01 | C.A. | 65.000 | 28.050 | 36.950 | 0 | 0 | 0 | 0 |
| | | C.B. | 69.000 | 32.050 | 36.950 | 0 | 0 | 0 | 0 |
| Finantarea externa nerambur | 58.02.02 | C.A. | 340.000 | 146.950 | 193.050 | 0 | 0 | 0 | 0 |
| | | C.B. | 361.000 | 167.950 | 193.050 | 0 | 0 | 0 | 0 |
| Alte programe comunitare fin | 58.15 | C.A. | 21.000 | 21.000 | 0 | 0 | 0 | 0 | 0 |
| | | C.B. | 21.000 | 21.000 | 0 | 0 | 0 | 0 | 0 |
| Finantare nationala - alte prog | 58.15.01 | C.A. | 5.000 | 5.000 | 0 | 0 | 0 | 0 | 0 |
| | | C.B. | 5.000 | 5.000 | 0 | 0 | 0 | 0 | 0 |
| Finantarea externa nerambur | 58.15.02 | C.A. | 15.000 | 15.000 | 0 | 0 | 0 | 0 | 0 |
| | | C.B. | 15.000 | 15.000 | 0 | 0 | 0 | 0 | 0 |
| Cheltuieli neeligibile alte progr | 58.15.03 | C.A. | 1.000 | 1.000 | 0 | 0 | 0 | 0 | 0 |
| | | C.B. | 1.000 | 1.000 | 0 | 0 | 0 | 0 | 0 |
| TITLUL XI ALTE CHELTUIEL | 59 | C.A. | 1.650.000 | 362.000 | 372.000 | 440.000 | 0 | 476.000 | 0 |
| | | C.B. | 1.650.000 | 362.000 | 372.000 | 440.000 | 0 | 476.000 | 0 |

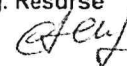
| DENUMIREA INDICATORILOR | COD | C.A. C.B. | Buget 2021 | din care: | | | | | |
|--|------------|--------------|---------------|-------------|-------------|------------|-----------------------|-------------|----------------------|
| | | | | TRIM. I | TRIM. II | TRIM. III | COTA 10% TRIM. III | TRIM. IV | COTA 10% TRIM. IV |
| | | | 1=2+3+4+5+6+7 | 2 | 3 | 4 | 5 | 6 | 7 |
| Sume aferente persoanelor c | 59.40 | C.A. | 1.650.000 | 362.000 | 372.000 | 440.000 | 0 | 476.000 | 0 |
| | | C.B. | 1.650.000 | 362.000 | 372.000 | 440.000 | 0 | 476.000 | 0 |
| CHELTUIELI DE CAPITAL | 70 | C.A. | 25.000 | 25.000 | 0 | 0 | 0 | 0 | 0 |
| | | C.B. | 25.000 | 25.000 | 0 | 0 | 0 | 0 | 0 |
| TITLUL XIII ACTIVE NEFINA | 71 | C.A. | 25.000 | 25.000 | 0 | 0 | 0 | 0 | 0 |
| | | C.B. | 25.000 | 25.000 | 0 | 0 | 0 | 0 | 0 |
| Active fixe | 71.01 | C.A. | 25.000 | 25.000 | 0 | 0 | 0 | 0 | 0 |
| | | C.B. | 25.000 | 25.000 | 0 | 0 | 0 | 0 | 0 |
| Masini echipamente si mijloc | 71.01.02 | C.A. | 0 | 0 | 0 | 0 | 0 | 0 | 0 |
| | | C.B. | 0 | 0 | 0 | 0 | 0 | 0 | 0 |
| Mobilier aparatura birotica si | 71.01.03 | C.A. | 25.000 | 25.000 | 0 | 0 | 0 | 0 | 0 |
| | | C.B. | 25.000 | 25.000 | 0 | 0 | 0 | 0 | 0 |
| Alte active fixe | 71.01.30 | C.A. | 0 | 0 | 0 | 0 | 0 | 0 | 0 |
| | | C.B. | 0 | 0 | 0 | 0 | 0 | 0 | 0 |
| ORDINE PUBLICA SI SIGURANTA NATIONALA | CAP. 61.01 | C.A. | 335.328.000 | 164.241.000 | 165.834.000 | 1.007.000 | 3.215.000 | 1.031.000 | 0 |
| | | C.B. | 229.653.000 | 39.343.000 | 41.259.000 | 43.081.000 | 1.535.000 | 102.755.000 | 1.680.000 |
| Alte cheltuieli in dom | 61.01.50 | C.A. | 335.328.000 | 164.241.000 | 165.834.000 | 1.007.000 | 3.215.000 | 1.031.000 | 0 |
| | | C.B. | 229.653.000 | 39.343.000 | 41.259.000 | 43.081.000 | 1.535.000 | 102.755.000 | 1.680.000 |

NUMAR POSTURI FINANTATE: 1496

Avizat
Ioana SERBAN
Director
Directia Economica



Intocmit
Lenuta ETEU
Ofiter principal I
Serv. Asig. Resurse





Aprobat
Razvan Horatiu RADU
Secretar General
Ordonator Principal de Credite

BUGETUL DE STAT PE ANUL 2021
- O.N.R.C. -
intocmit in baza Legii bugetului de stat pe anul 2021, nr. 15/ 2021
rectificat prin:
modificat prin Nota de fundamentare nr. 51342/24.05.2021
- BUGET DE STAT -

LEI

| DENUMIREA INDICATORILOR | COD | C.A. C.B. | Buget 2021 | din care: | | | | | |
|-------------------------|-------|--------------|---------------|-------------|-------------|------------|-----------------------|-------------|----------------------|
| | | | | TRIM. I | TRIM. II | TRIM. III | COTA 10% TRIM. III | TRIM. IV | COTA 10% TRIM. IV |
| | | | 1=2+3+4+5+6+7 | 2 | 3 | 4 | 5 | 6 | 7 |
| BUGET DE STAT. | 50.01 | C.A. | 335.328.000 | 164.241.000 | 165.839.000 | 1.002.000 | 3.215.000 | 1.031.000 | 0 |
| | | C.B. | 229.653.000 | 39.343.000 | 41.264.000 | 43.076.000 | 1.535.000 | 102.755.000 | 1.680.000 |

| | | | | | | | | | |
|--|------------|------|-------------|-------------|-------------|------------|-----------|-------------|-----------|
| ORDINE PUBLICA SI SIGURANTA NATIONALA | CAP. 61.01 | C.A. | 335.328.000 | 164.241.000 | 165.839.000 | 1.002.000 | 3.215.000 | 1.031.000 | 0 |
| | | C.B. | 229.653.000 | 39.343.000 | 41.264.000 | 43.076.000 | 1.535.000 | 102.755.000 | 1.680.000 |
| CHELTUIELI CURENTE | 01 | C.A. | 335.303.000 | 164.216.000 | 165.839.000 | 1.002.000 | 3.215.000 | 1.031.000 | 0 |
| | | C.B. | 229.628.000 | 39.318.000 | 41.264.000 | 43.076.000 | 1.535.000 | 102.755.000 | 1.680.000 |
| TITLUL I CHELTUIELI DE PE | 10 | C.A. | 132.000.000 | 132.000.000 | 0 | 0 | 0 | 0 | 0 |
| | | C.B. | 132.000.000 | 31.797.000 | 32.355.000 | 33.730.000 | 0 | 34.118.000 | 0 |
| Cheltuieli salariale in bani | 10.01 | C.A. | 129.075.000 | 129.075.000 | 0 | 0 | 0 | 0 | 0 |
| | | C.B. | 129.075.000 | 31.105.000 | 31.650.000 | 33.010.000 | 0 | 33.310.000 | 0 |
| Salarii de baza | 10 01 01 | C.A. | 105.390.000 | 105.390.000 | 0 | 0 | 0 | 0 | 0 |
| | | C.B. | 105.390.000 | 24.896.000 | 24.950.000 | 26.150.000 | 0 | 29.394.000 | 0 |
| Sporuri pentru conditii de mun | 10 01 05 | C.A. | 10.925.000 | 10.925.000 | 0 | 0 | 0 | 0 | 0 |
| | | C.B. | 10.925.000 | 2.685.000 | 2.790.000 | 2.820.000 | 0 | 2.630.000 | 0 |
| Alte sporuri | 10 01 06 | C.A. | 160.000 | 160.000 | 0 | 0 | 0 | 0 | 0 |
| | | C.B. | 160.000 | 0 | 45.000 | 35.000 | 0 | 80.000 | 0 |
| Indemnizatii de delegare | 10 01 13 | C.A. | 250.000 | 250.000 | 0 | 0 | 0 | 0 | 0 |
| | | C.B. | 250.000 | 11.000 | 40.000 | 73.000 | 0 | 126.000 | 0 |
| Indemnizatii de hrana | 10 01 17 | C.A. | 5.350.000 | 5.350.000 | 0 | 0 | 0 | 0 | 0 |
| | | C.B. | 5.350.000 | 1.240.000 | 1.510.000 | 1.520.000 | 0 | 1.080.000 | 0 |
| Alte drepturi salariale in bani | 10 01 30 | C.A. | 7.000.000 | 7.000.000 | 0 | 0 | 0 | 0 | 0 |
| | | C.B. | 7.000.000 | 2.273.000 | 2.315.000 | 2.412.000 | 0 | 0 | 0 |
| Contributii | 10.03 | C.A. | 2.925.000 | 2.925.000 | 0 | 0 | 0 | 0 | 0 |
| | | C.B. | 2.925.000 | 692.000 | 705.000 | 720.000 | 0 | 808.000 | 0 |
| Contributia asiguratorie pentr | 10 03 07 | C.A. | 2.925.000 | 2.925.000 | 0 | 0 | 0 | 0 | 0 |
| | | C.B. | 2.925.000 | 692.000 | 705.000 | 720.000 | 0 | 808.000 | 0 |
| TITLUL II BUNURI SI SERVIC | 20 | C.A. | 32.150.000 | 28.935.000 | 0 | 0 | 3.215.000 | 0 | 0 |
| | | C.B. | 32.150.000 | 6.484.000 | 7.336.000 | 7.941.000 | 1.535.000 | 7.174.000 | 1.680.000 |

| DENUMIREA INDICATORILOR | COD | C.A. C.B. | Buget 2021 1=2+3+4+5+6+7 | din care: | | | | | |
|-----------------------------------|----------|--------------|--------------------------------|------------|-----------|-----------|-----------------------|-----------|----------------------|
| | | | | TRIM. I | TRIM. II | TRIM. III | COTA 10% TRIM. III | TRIM. IV | COTA 10% TRIM. IV |
| | | | | 2 | 3 | 4 | 5 | 6 | 7 |
| Bunuri si servicii | 20.01 | C.A | 14.615.000 | 13.320.000 | 0 | 0 | 1.295.000 | 0 | 0 |
| | | C.B | 14.615.000 | 2.568.727 | 3.155.200 | 4.191.902 | 505.000 | 3.404.171 | 790.000 |
| Furnituri de birou | 20 01 01 | C.A | 60.000 | 60.000 | 0 | 0 | 0 | 0 | 0 |
| | | C.B | 60.000 | 0 | 0 | 60.000 | 0 | 0 | 0 |
| Incalzit iluminat si forta motric | 20 01 03 | C.A | 3.229.000 | 2.944.000 | 0 | 0 | 285.000 | 0 | 0 |
| | | C.B | 3.229.000 | 958.096 | 980.000 | 820.000 | 200.000 | 185.904 | 85.000 |
| Apa canal si salubritate | 20 01 04 | C.A | 237.000 | 237.000 | 0 | 0 | 0 | 0 | 0 |
| | | C.B | 237.000 | 61.120 | 60.000 | 62.000 | 0 | 53.880 | 0 |
| Carburanti si lubrifianti | 20 01 05 | C.A | 100.000 | 100.000 | 0 | 0 | 0 | 0 | 0 |
| | | C.B | 100.000 | 0 | 0 | 70.000 | 0 | 30.000 | 0 |
| Piese de schimb | 20 01 06 | C.A | 75.000 | 65.000 | 0 | 0 | 10.000 | 0 | 0 |
| | | C.B | 75.000 | 0 | 0 | 35.000 | 5.000 | 30.000 | 5.000 |
| Posta telecomunicatii radio tv | 20 01 08 | C.A | 810.000 | 810.000 | 0 | 0 | 0 | 0 | 0 |
| | | C.B | 810.000 | 190.712 | 241.000 | 250.000 | 0 | 128.288 | 0 |
| Materiale si prestari de servicii | 20 01 09 | C.A | 6.000.000 | 5.400.000 | 0 | 0 | 600.000 | 0 | 0 |
| | | C.B | 6.000.000 | 634.286 | 839.100 | 1.795.402 | 200.000 | 2.131.212 | 400.000 |
| Alte bunuri si servicii pentru In | 20 01 30 | C.A | 4.104.000 | 3.704.000 | 0 | 0 | 400.000 | 0 | 0 |
| | | C.B | 4.104.000 | 724.513 | 1.035.100 | 1.099.500 | 100.000 | 844.887 | 300.000 |
| Reparatii curente | 20 02 | C.A | 10.000 | 10.000 | 0 | 0 | 0 | 0 | 0 |
| | | C.B | 10.000 | 1.000 | 0 | 5.000 | 0 | 4.000 | 0 |
| Medicamente si materiale sa | 20.04 | C.A | 318.000 | 258.000 | 0 | 0 | 60.000 | 0 | 0 |
| | | C.B | 318.000 | 0 | 0 | 100.000 | 20.000 | 158.000 | 40.000 |
| Materiale sanitare | 20 04 02 | C.A | 48.000 | 38.000 | 0 | 0 | 10.000 | 0 | 0 |
| | | C.B | 48.000 | 0 | 0 | 0 | 10.000 | 38.000 | 0 |
| Dezinfectanti | 20 04 04 | C.A | 270.000 | 220.000 | 0 | 0 | 50.000 | 0 | 0 |
| | | C.B | 270.000 | 0 | 0 | 100.000 | 10.000 | 120.000 | 40.000 |
| Bunuri de natura obiectelor d | 20.05 | C.A | 105.000 | 95.000 | 0 | 0 | 10.000 | 0 | 0 |
| | | C.B | 105.000 | 0 | 0 | 50.000 | 10.000 | 45.000 | 0 |
| Alte obiecte de inventar | 20 05 30 | C.A | 105.000 | 95.000 | 0 | 0 | 10.000 | 0 | 0 |
| | | C.B | 105.000 | 0 | 0 | 50.000 | 10.000 | 45.000 | 0 |
| Deplasari detasari transferari | 20.06 | C.A | 35.000 | 35.000 | 0 | 0 | 0 | 0 | 0 |
| | | C.B | 35.000 | 5.000 | 5.000 | 10.000 | 0 | 15.000 | 0 |
| Deplasari interne detasari tra | 20 06 01 | C.A | 30.000 | 30.000 | 0 | 0 | 0 | 0 | 0 |
| | | C.B | 30.000 | 5.000 | 5.000 | 5.000 | 0 | 15.000 | 0 |
| Deplasari in strainatate | 20 06 02 | C.A | 5.000 | 5.000 | 0 | 0 | 0 | 0 | 0 |
| | | C.B | 5.000 | 0 | 0 | 5.000 | 0 | 0 | 0 |
| Carti publicatii si materiale do | 20 11 | C.A | 20.000 | 20.000 | 0 | 0 | 0 | 0 | 0 |
| | | C.B | 20.000 | 3.095 | 5.000 | 3.500 | 0 | 8.405 | 0 |
| Consultanta si expertiza | 20 12 | C.A | 100.000 | 70.000 | 0 | 0 | 30.000 | 0 | 0 |
| | | C.B | 100.000 | 0 | 0 | 70.000 | 30.000 | 0 | 0 |
| Pregatire profesionala | 20 13 | C.A | 30.000 | 30.000 | 0 | 0 | 0 | 0 | 0 |
| | | C.B | 30.000 | 0 | 0 | 15.000 | 0 | 15.000 | 0 |
| Proiecta muncii | 20 14 | C.A | 150.000 | 130.000 | 0 | 0 | 20.000 | 0 | 0 |

| DENUMIREA INDICATORILOR | COD | C.A. | Buget 2021 | din care: | | | | | |
|------------------------------------|----------|------|---------------|------------|-------------|-----------|-----------------------|------------|----------------------|
| | | C.B. | | TRIM. I | TRIM. II | TRIM. III | COTA 10% TRIM. III | TRIM. IV | COTA 10% TRIM. IV |
| | | | 1=2+3+4+5+6+7 | 2 | 3 | 4 | 5 | 6 | 7 |
| | | C.B. | 150.000 | 0 | 0 | 26.198 | 20.000 | 103.802 | 0 |
| Alte cheltuieli | 20.30 | C.A. | 16.767.000 | 14.967.000 | 0 | 0 | 1.800.000 | 0 | 0 |
| | | C.B. | 16.767.000 | 3.906.178 | 4.170.800 | 3.469.400 | 950.000 | 3.420.622 | 850.000 |
| Reclama si publicitate | 20.30.01 | C.A. | 2.000 | 2.000 | 0 | 0 | 0 | 0 | 0 |
| | | C.B. | 2.000 | 0 | 1.000 | 1.000 | 0 | 0 | 0 |
| Protocol si reprezentare | 20.30.02 | C.A. | 10.000 | 10.000 | 0 | 0 | 0 | 0 | 0 |
| | | C.B. | 10.000 | 0 | 2.000 | 0 | 0 | 8.000 | 0 |
| Prime de asigurare non-viata | 20.30.03 | C.A. | 50.000 | 50.000 | 0 | 0 | 0 | 0 | 0 |
| | | C.B. | 50.000 | 0 | 33.000 | 0 | 0 | 17.000 | 0 |
| Chirii | 20.30.04 | C.A. | 14.875.000 | 13.275.000 | 0 | 0 | 1.600.000 | 0 | 0 |
| | | C.B. | 14.875.000 | 3.603.019 | 3.685.000 | 2.980.000 | 900.000 | 3.006.981 | 700.000 |
| Alte cheltuieli cu bunuri si ser | 20.30.30 | C.A. | 1.830.000 | 1.630.000 | 0 | 0 | 200.000 | 0 | 0 |
| | | C.B. | 1.830.000 | 303.159 | 449.800 | 488.400 | 50.000 | 388.641 | 150.000 |
| TITLUL VII ALTE TRANSFER | 55 | C.A. | 28.000 | 8.000 | 8.000 | 12.000 | 0 | 0 | 0 |
| | | C.B. | 28.000 | 8.000 | 8.000 | 12.000 | 0 | 0 | 0 |
| Transf.curente in strain.catre | 55.02 | C.A. | 28.000 | 8.000 | 8.000 | 12.000 | 0 | 0 | 0 |
| | | C.B. | 28.000 | 8.000 | 8.000 | 12.000 | 0 | 0 | 0 |
| Contributii si cotizatii la organi | 55.02.01 | C.A. | 28.000 | 8.000 | 8.000 | 12.000 | 0 | 0 | 0 |
| | | C.B. | 28.000 | 8.000 | 8.000 | 12.000 | 0 | 0 | 0 |
| Titlul X PROIECTE CU FINAN | 58 | C.A. | 169.475.000 | 2.911.000 | 165.454.000 | 555.000 | 0 | 555.000 | 0 |
| | | C.B. | 63.800.000 | 667.000 | 1.188.000 | 958.000 | 0 | 60.987.000 | 0 |
| Programe din Fondul Europe | 58.01 | C.A. | 169.049.000 | 2.715.000 | 165.224.000 | 555.000 | 0 | 555.000 | 0 |
| | | C.B. | 63.349.000 | 446.000 | 958.000 | 958.000 | 0 | 60.987.000 | 0 |
| Finantare nationala | 58.01.01 | C.A. | 26.472.000 | 425.150 | 25.872.300 | 87.650 | 0 | 86.900 | 0 |
| | | C.B. | 9.921.000 | 69.850 | 150.000 | 151.150 | 0 | 9.550.000 | 0 |
| Finantare externa neramburs | 58.01.02 | C.A. | 142.577.000 | 2.289.850 | 139.351.700 | 467.350 | 0 | 468.100 | 0 |
| | | C.B. | 53.428.000 | 376.150 | 808.000 | 806.850 | 0 | 51.437.000 | 0 |
| Programe din fondul Social E | 58.02 | C.A. | 405.000 | 175.000 | 230.000 | 0 | 0 | 0 | 0 |
| | | C.B. | 430.000 | 200.000 | 230.000 | 0 | 0 | 0 | 0 |
| Finantarea nationala (FSE) | 58.02.01 | C.A. | 65.000 | 28.050 | 36.950 | 0 | 0 | 0 | 0 |
| | | C.B. | 69.000 | 32.050 | 36.950 | 0 | 0 | 0 | 0 |
| Finantarea externa nerambur | 58.02.02 | C.A. | 340.000 | 146.950 | 193.050 | 0 | 0 | 0 | 0 |
| | | C.B. | 361.000 | 167.950 | 193.050 | 0 | 0 | 0 | 0 |
| Alte programe comunitare fin | 58.15 | C.A. | 21.000 | 21.000 | 0 | 0 | 0 | 0 | 0 |
| | | C.B. | 21.000 | 21.000 | 0 | 0 | 0 | 0 | 0 |
| Finantare nationala - alte prog | 58.15.01 | C.A. | 5.000 | 5.000 | 0 | 0 | 0 | 0 | 0 |
| | | C.B. | 5.000 | 5.000 | 0 | 0 | 0 | 0 | 0 |
| Finantarea externa nerambur | 58.15.02 | C.A. | 15.000 | 15.000 | 0 | 0 | 0 | 0 | 0 |
| | | C.B. | 15.000 | 15.000 | 0 | 0 | 0 | 0 | 0 |
| Cheltuieli neeligibile alte progr | 58.15.03 | C.A. | 1.000 | 1.000 | 0 | 0 | 0 | 0 | 0 |
| | | C.B. | 1.000 | 1.000 | 0 | 0 | 0 | 0 | 0 |
| TITLUL XI ALTE CHELTUIEL | 59 | C.A. | 1.650.000 | 362.000 | 377.000 | 435.000 | 0 | 476.000 | 0 |
| | | C.B. | 1.650.000 | 362.000 | 377.000 | 435.000 | 0 | 476.000 | 0 |

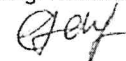
| DENUMIREA INDICATORILOR | COD | C.A. C.B. | Buget 2021 1=2+3+4+5+6+7 | din care: | | | | | |
|--|------------|--------------|--------------------------------|-------------|-------------|------------|-----------------------|-------------|----------------------|
| | | | | TRIM. I | TRIM. II | TRIM. III | COTA 10% TRIM. III | TRIM. IV | COTA 10% TRIM. IV |
| | | | | 2 | 3 | 4 | 5 | 6 | 7 |
| Sume aferente persoanelor c | 59 40 | C.A. | 1.650.000 | 362.000 | 377.000 | 435.000 | 0 | 476.000 | 0 |
| | | C.B. | 1.650.000 | 362.000 | 377.000 | 435.000 | 0 | 476.000 | 0 |
| CHELTUIELI DE CAPITAL | 70 | C.A. | 25.000 | 25.000 | 0 | 0 | 0 | 0 | 0 |
| | | C.B. | 25.000 | 25.000 | 0 | 0 | 0 | 0 | 0 |
| TITLUL XIII ACTIVE NEFINA | 71 | C.A. | 25.000 | 25.000 | 0 | 0 | 0 | 0 | 0 |
| | | C.B. | 25.000 | 25.000 | 0 | 0 | 0 | 0 | 0 |
| Active fixe | 71.01 | C.A. | 25.000 | 25.000 | 0 | 0 | 0 | 0 | 0 |
| | | C.B. | 25.000 | 25.000 | 0 | 0 | 0 | 0 | 0 |
| Masini echipamente si mijloac | 71.01.02 | C.A. | 0 | 0 | 0 | 0 | 0 | 0 | 0 |
| | | C.B. | 0 | 0 | 0 | 0 | 0 | 0 | 0 |
| Mobilier aparatura birotica si | 71.01.03 | C.A. | 25.000 | 25.000 | 0 | 0 | 0 | 0 | 0 |
| | | C.B. | 25.000 | 25.000 | 0 | 0 | 0 | 0 | 0 |
| Alte active fixe | 71.01.30 | C.A. | 0 | 0 | 0 | 0 | 0 | 0 | 0 |
| | | C.B. | 0 | 0 | 0 | 0 | 0 | 0 | 0 |
| ORDINE PUBLICA SI SIGURANTA NATIONALA | CAP. 61.01 | C.A. | 335.328.000 | 164.241.000 | 165.839.000 | 1.002.000 | 3.215.000 | 1.031.000 | 0 |
| | | C.B. | 229.653.000 | 39.343.000 | 41.264.000 | 43.076.000 | 1.535.000 | 102.755.000 | 1.680.000 |
| Alte cheltuieli in dom | 61.01.50 | C.A. | 335.328.000 | 164.241.000 | 165.839.000 | 1.002.000 | 3.215.000 | 1.031.000 | 0 |
| | | C.B. | 229.653.000 | 39.343.000 | 41.264.000 | 43.076.000 | 1.535.000 | 102.755.000 | 1.680.000 |


NUMAR POSTURI FINANTATE: 1496

Avizat
Ioana SERBAN
Director
Directia Economica



Intocmit
Lenuta ETEU
Ofiter principal I
Serv. Asig. Resurse





BUGETUL DE STAT PE ANUL 2021
- O.N.R.C. -
intocmit in baza Legii bugetului de stat pe anul 2021, nr. 15/ 2021
rectificat prin:
modificat prin Nota de fundamentare nr. 3/49631/27.05.2021
- BUGET DE STAT -

LEI

| DENUMIREA INDICATORILOR | COD | C.A. C.B. | Buget 2021 1=2+3+4+5+6+7 | din care: | | | | | |
|--|-------------------|--------------|------------------------------------|-----------------------------------|-----------------------------------|---------------------------------|--------------------------------|----------------------------------|---------------------------|
| | | | | TRIM. I 2 | TRIM. II 3 | TRIM. III 4 | COTA 10% TRIM. III 5 | TRIM. IV 6 | COTA 10% TRIM. IV 7 |
| BUGET DE STAT. | 50.01 | C.A. C.B. | 335.328.000 229.653.000 | 164.241.000 39.343.000 | 165.839.000 41.264.000 | 1.002.000 43.076.000 | 3.215.000 1.535.000 | 1.031.000 102.755.000 | 0 1.680.000 |
| ORDINE PUBLICA SI SIGURANTA NATIONALA | CAP. 61.01 | C.A. C.B. | 335.328.000 229.653.000 | 164.241.000 39.343.000 | 165.839.000 41.264.000 | 1.002.000 43.076.000 | 3.215.000 1.535.000 | 1.031.000 102.755.000 | 0 1.680.000 |
| CHELTUIELI CURENTE | 01 | C.A. C.B. | 335.293.000 229.618.000 | 164.216.000 39.318.000 | 165.829.000 41.254.000 | 1.002.000 43.076.000 | 3.215.000 1.535.000 | 1.031.000 102.755.000 | 0 1.680.000 |
| TITLUL I CHELTUIELI DE PE | 10 | C.A. C.B. | 132.000.000 132.000.000 | 132.000.000 31.797.000 | 0 32.355.000 | 0 33.730.000 | 0 0 | 0 34.118.000 | 0 0 |
| Cheltuieli salariale in bani | 10.01 | C.A. C.B. | 129.075.000 129.075.000 | 129.075.000 31.105.000 | 0 31.650.000 | 0 33.010.000 | 0 0 | 0 33.310.000 | 0 0 |
| Salarii de baza | 10.01.01 | C.A. C.B. | 105.390.000 105.390.000 | 105.390.000 24.896.000 | 0 24.950.000 | 0 26.150.000 | 0 0 | 0 29.394.000 | 0 0 |
| Sporuri pentru conditii de mun | 10.01.05 | C.A. C.B. | 10.925.000 10.925.000 | 10.925.000 2.685.000 | 0 2.790.000 | 0 2.820.000 | 0 0 | 0 2.630.000 | 0 0 |
| Alte sporuri | 10.01.06 | C.A. C.B. | 160.000 160.000 | 160.000 0 | 0 45.000 | 0 35.000 | 0 0 | 0 80.000 | 0 0 |
| Indemnizatii de delegare | 10.01.13 | C.A. C.B. | 250.000 250.000 | 250.000 11.000 | 0 40.000 | 0 73.000 | 0 0 | 0 126.000 | 0 0 |
| Indemnizatii de hrana | 10.01.17 | C.A. C.B. | 5.350.000 5.350.000 | 5.350.000 1.240.000 | 0 1.510.000 | 0 1.520.000 | 0 0 | 0 1.080.000 | 0 0 |
| Alte drepturi salariale in bani | 10.01.30 | C.A. C.B. | 7.000.000 7.000.000 | 7.000.000 2.273.000 | 0 2.315.000 | 0 2.412.000 | 0 0 | 0 0 | 0 0 |
| Contributii | 10.03 | C.A. C.B. | 2.925.000 2.925.000 | 2.925.000 692.000 | 0 705.000 | 0 720.000 | 0 0 | 0 808.000 | 0 0 |
| Contributia asiguratorie pentr | 10.03.07 | C.A. C.B. | 2.925.000 2.925.000 | 2.925.000 692.000 | 0 705.000 | 0 720.000 | 0 0 | 0 808.000 | 0 0 |
| TITLUL II BUNURI SI SERVIC | 20 | C.A. C.B. | 32.150.000 32.150.000 | 28.935.000 6.484.000 | 0 7.335.000 | 0 7.941.000 | 3.215.000 1.535.000 | 0 7.174.000 | 0 1.680.000 |


| DENUMIREA INDICATORILOR | COD | C.A. | Buget 2021 | din care: | | | | | |
|-----------------------------------|----------|------|---------------|------------|-----------|-----------|-----------------------|-----------|----------------------|
| | | C.B. | | TRIM. I | TRIM. II | TRIM. III | COTA 10% TRIM. III | TRIM. IV | COTA 10% TRIM. IV |
| | | | 1=2+3+4+5+6+7 | 2 | 3 | 4 | 5 | 6 | 7 |
| Bunuri si servicii | 20.01 | C.A. | 14.615.000 | 13.320.000 | 0 | 0 | 1.295.000 | 0 | 0 |
| | | C.B. | 14.615.000 | 2.568.727 | 3.155.200 | 4.191.902 | 505.000 | 3.404.171 | 790.000 |
| Furnituri de birou | 20.01.01 | C.A. | 60.000 | 60.000 | 0 | 0 | 0 | 0 | 0 |
| | | C.B. | 60.000 | 0 | 0 | 60.000 | 0 | 0 | 0 |
| Incalzit iluminat si forta motric | 20.01.03 | C.A. | 3.229.000 | 2.944.000 | 0 | 0 | 285.000 | 0 | 0 |
| | | C.B. | 3.229.000 | 958.096 | 980.000 | 820.000 | 200.000 | 185.904 | 85.000 |
| Apa canal si salubritate | 20.01.04 | C.A. | 237.000 | 237.000 | 0 | 0 | 0 | 0 | 0 |
| | | C.B. | 237.000 | 61.120 | 60.000 | 62.000 | 0 | 53.880 | 0 |
| Carburanti si lubrifianti | 20.01.05 | C.A. | 100.000 | 100.000 | 0 | 0 | 0 | 0 | 0 |
| | | C.B. | 100.000 | 0 | 0 | 70.000 | 0 | 30.000 | 0 |
| Piese de schimb | 20.01.06 | C.A. | 75.000 | 65.000 | 0 | 0 | 10.000 | 0 | 0 |
| | | C.B. | 75.000 | 0 | 0 | 35.000 | 5.000 | 30.000 | 5.000 |
| Posta telecomunicatii radio tv | 20.01.08 | C.A. | 810.000 | 810.000 | 0 | 0 | 0 | 0 | 0 |
| | | C.B. | 810.000 | 190.712 | 241.000 | 250.000 | 0 | 128.288 | 0 |
| Materiale si prestari de servicii | 20.01.09 | C.A. | 6.000.000 | 5.400.000 | 0 | 0 | 600.000 | 0 | 0 |
| | | C.B. | 6.000.000 | 634.286 | 839.100 | 1.795.402 | 200.000 | 2.131.212 | 400.000 |
| Alte bunuri si servicii pentru In | 20.01.30 | C.A. | 4.104.000 | 3.704.000 | 0 | 0 | 400.000 | 0 | 0 |
| | | C.B. | 4.104.000 | 724.513 | 1.035.100 | 1.099.500 | 100.000 | 844.887 | 300.000 |
| Reparatii curente | 20.02 | C.A. | 10.000 | 10.000 | 0 | 0 | 0 | 0 | 0 |
| | | C.B. | 10.000 | 1.000 | 0 | 5.000 | 0 | 4.000 | 0 |
| Medicamente si materiale sa | 20.04 | C.A. | 318.000 | 258.000 | 0 | 0 | 60.000 | 0 | 0 |
| | | C.B. | 318.000 | 0 | 0 | 100.000 | 20.000 | 158.000 | 40.000 |
| Materiale sanitare | 20.04.02 | C.A. | 48.000 | 38.000 | 0 | 0 | 10.000 | 0 | 0 |
| | | C.B. | 48.000 | 0 | 0 | 0 | 10.000 | 38.000 | 0 |
| Dezinfectanti | 20.04.04 | C.A. | 270.000 | 220.000 | 0 | 0 | 50.000 | 0 | 0 |
| | | C.B. | 270.000 | 0 | 0 | 100.000 | 10.000 | 120.000 | 40.000 |
| Bunuri de natura obiectelor d | 20.05 | C.A. | 105.000 | 95.000 | 0 | 0 | 10.000 | 0 | 0 |
| | | C.B. | 105.000 | 0 | 0 | 50.000 | 10.000 | 45.000 | 0 |
| Alte obiecte de inventar | 20.05.30 | C.A. | 105.000 | 95.000 | 0 | 0 | 10.000 | 0 | 0 |
| | | C.B. | 105.000 | 0 | 0 | 50.000 | 10.000 | 45.000 | 0 |
| Deplasari detasari transferari | 20.06 | C.A. | 35.000 | 35.000 | 0 | 0 | 0 | 0 | 0 |
| | | C.B. | 35.000 | 5.000 | 5.000 | 10.000 | 0 | 15.000 | 0 |
| Deplasari interne detasari tra | 20.06.01 | C.A. | 30.000 | 30.000 | 0 | 0 | 0 | 0 | 0 |
| | | C.B. | 30.000 | 5.000 | 5.000 | 5.000 | 0 | 15.000 | 0 |
| Deplasari in strainatate | 20.06.02 | C.A. | 5.000 | 5.000 | 0 | 0 | 0 | 0 | 0 |
| | | C.B. | 5.000 | 0 | 0 | 5.000 | 0 | 0 | 0 |
| Carti publicatii si materiale do | 20.11 | C.A. | 20.000 | 20.000 | 0 | 0 | 0 | 0 | 0 |
| | | C.B. | 20.000 | 3.095 | 5.000 | 3.500 | 0 | 8.405 | 0 |
| Consultanta si expertiza | 20.12 | C.A. | 100.000 | 70.000 | 0 | 0 | 30.000 | 0 | 0 |
| | | C.B. | 100.000 | 0 | 0 | 70.000 | 30.000 | 0 | 0 |
| Pregatire profesionala | 20.13 | C.A. | 30.000 | 30.000 | 0 | 0 | 0 | 0 | 0 |
| | | C.B. | 30.000 | 0 | 0 | 15.000 | 0 | 15.000 | 0 |
| Protectia muncii | 20.14 | C.A. | 150.000 | 130.000 | 0 | 0 | 20.000 | 0 | 0 |

| DENUMIREA INDICATORILOR | COD | C.A. | Buget 2021 | din care: | | | | | |
|------------------------------------|----------|------|---------------|------------|-------------|-----------|-----------------------|------------|----------------------|
| | | C.B. | | TRIM. I | TRIM. II | TRIM. III | COTA 10% TRIM. III | TRIM. IV | COTA 10% TRIM. IV |
| | | | 1=2+3+4+5+6+7 | 2 | 3 | 4 | 5 | 6 | 7 |
| | | C.B. | 150.000 | 0 | 0 | 26.198 | 20.000 | 103.802 | 0 |
| Alte cheltuieli | 20.30 | C.A. | 16.767.000 | 14.967.000 | 0 | 0 | 1.800.000 | 0 | 0 |
| | | C.B. | 16.767.000 | 3.906.178 | 4.170.800 | 3.469.400 | 950.000 | 3.420.622 | 850.000 |
| Reclama si publicitate | 20.30.01 | C.A. | 2.000 | 2.000 | 0 | 0 | 0 | 0 | 0 |
| | | C.B. | 2.000 | 0 | 1.000 | 1.000 | 0 | 0 | 0 |
| Protocol si reprezentare | 20.30.02 | C.A. | 10.000 | 10.000 | 0 | 0 | 0 | 0 | 0 |
| | | C.B. | 10.000 | 0 | 2.000 | 0 | 0 | 8.000 | 0 |
| Prime de asigurare non-viata | 20.30.03 | C.A. | 50.000 | 50.000 | 0 | 0 | 0 | 0 | 0 |
| | | C.B. | 50.000 | 0 | 33.000 | 0 | 0 | 17.000 | 0 |
| Chirii | 20.30.04 | C.A. | 14.875.000 | 13.275.000 | 0 | 0 | 1.600.000 | 0 | 0 |
| | | C.B. | 14.875.000 | 3.603.019 | 3.685.000 | 2.980.000 | 900.000 | 3.006.981 | 700.000 |
| Alte cheltuieli cu bunuri si ser | 20.30.30 | C.A. | 1.830.000 | 1.630.000 | 0 | 0 | 200.000 | 0 | 0 |
| | | C.B. | 1.830.000 | 303.159 | 449.800 | 488.400 | 50.000 | 388.641 | 150.000 |
| TITLUL VII ALTE TRANSFER | 55 | C.A. | 28.000 | 8.000 | 8.000 | 12.000 | 0 | 0 | 0 |
| | | C.B. | 28.000 | 8.000 | 8.000 | 12.000 | 0 | 0 | 0 |
| Transf.curente in strain.catre | 55.02 | C.A. | 28.000 | 8.000 | 8.000 | 12.000 | 0 | 0 | 0 |
| | | C.B. | 28.000 | 8.000 | 8.000 | 12.000 | 0 | 0 | 0 |
| Contributii si cotizatii la organi | 55.02.01 | C.A. | 28.000 | 8.000 | 8.000 | 12.000 | 0 | 0 | 0 |
| | | C.B. | 28.000 | 8.000 | 8.000 | 12.000 | 0 | 0 | 0 |
| Titlul X PROIECTE CU FINAN | 58 | C.A. | 169.475.000 | 2.911.000 | 165.454.000 | 555.000 | 0 | 555.000 | 0 |
| | | C.B. | 63.800.000 | 667.000 | 1.188.000 | 958.000 | 0 | 60.987.000 | 0 |
| Programe din Fondul Europe | 58.01 | C.A. | 169.049.000 | 2.715.000 | 165.224.000 | 555.000 | 0 | 555.000 | 0 |
| | | C.B. | 63.349.000 | 446.000 | 958.000 | 958.000 | 0 | 60.987.000 | 0 |
| Finantare nationala | 58.01.01 | C.A. | 26.472.000 | 425.150 | 25.872.300 | 87.650 | 0 | 86.900 | 0 |
| | | C.B. | 9.921.000 | 69.850 | 150.000 | 151.150 | 0 | 9.550.000 | 0 |
| Finantare externa neramburs | 58.01.02 | C.A. | 142.577.000 | 2.289.850 | 139.351.700 | 467.350 | 0 | 468.100 | 0 |
| | | C.B. | 53.428.000 | 376.150 | 808.000 | 806.850 | 0 | 51.437.000 | 0 |
| Programe din fondul Social E | 58.02 | C.A. | 405.000 | 175.000 | 230.000 | 0 | 0 | 0 | 0 |
| | | C.B. | 430.000 | 200.000 | 230.000 | 0 | 0 | 0 | 0 |
| Finantarea nationala (FSE) | 58.02.01 | C.A. | 65.000 | 28.050 | 36.950 | 0 | 0 | 0 | 0 |
| | | C.B. | 69.000 | 32.050 | 36.950 | 0 | 0 | 0 | 0 |
| Finantarea externa nerambur | 58.02.02 | C.A. | 340.000 | 146.950 | 193.050 | 0 | 0 | 0 | 0 |
| | | C.B. | 361.000 | 167.950 | 193.050 | 0 | 0 | 0 | 0 |
| Alte programe comunitare fin | 58.15 | C.A. | 21.000 | 21.000 | 0 | 0 | 0 | 0 | 0 |
| | | C.B. | 21.000 | 21.000 | 0 | 0 | 0 | 0 | 0 |
| Finantare nationala - alte prog | 58.15.01 | C.A. | 5.000 | 5.000 | 0 | 0 | 0 | 0 | 0 |
| | | C.B. | 5.000 | 5.000 | 0 | 0 | 0 | 0 | 0 |
| Finantarea externa nerambur | 58.15.02 | C.A. | 15.000 | 15.000 | 0 | 0 | 0 | 0 | 0 |
| | | C.B. | 15.000 | 15.000 | 0 | 0 | 0 | 0 | 0 |
| Cheltuieli neeligibile alte progr | 58.15.03 | C.A. | 1.000 | 1.000 | 0 | 0 | 0 | 0 | 0 |
| | | C.B. | 1.000 | 1.000 | 0 | 0 | 0 | 0 | 0 |
| TITLUL XI ALTE CHELTUIEL | 59 | C.A. | 1.640.000 | 362.000 | 367.000 | 435.000 | 0 | 476.000 | 0 |
| | | C.B. | 1.640.000 | 362.000 | 367.000 | 435.000 | 0 | 476.000 | 0 |

| DENUMIREA INDICATORILOR | COD | C.A. | Buget 2021 | din care: | | | | | |
|--|------------|------|---------------|-------------|-------------|------------|-----------------------|-------------|----------------------|
| | | C.B. | | TRIM. I | TRIM. II | TRIM. III | COTA 10% TRIM. III | TRIM. IV | COTA 10% TRIM. IV |
| | | | 1=2+3+4+5+6+7 | 2 | 3 | 4 | 5 | 6 | 7 |
| Sume aferente persoanelor c | 59.40 | C.A. | 1.640.000 | 362.000 | 367.000 | 435.000 | 0 | 476.000 | 0 |
| | | C.B. | 1.640.000 | 362.000 | 367.000 | 435.000 | 0 | 476.000 | 0 |
| CHELTUIELI DE CAPITAL | 70 | C.A. | 35.000 | 25.000 | 10.000 | 0 | 0 | 0 | 0 |
| | | C.B. | 35.000 | 25.000 | 10.000 | 0 | 0 | 0 | 0 |
| TITLUL XIII ACTIVE NEFINA | 71 | C.A. | 35.000 | 25.000 | 10.000 | 0 | 0 | 0 | 0 |
| | | C.B. | 35.000 | 25.000 | 10.000 | 0 | 0 | 0 | 0 |
| Active fixe | 71.01 | C.A. | 35.000 | 25.000 | 10.000 | 0 | 0 | 0 | 0 |
| | | C.B. | 35.000 | 25.000 | 10.000 | 0 | 0 | 0 | 0 |
| Masini echipamente si mijloac | 71.01.02 | C.A. | 0 | 0 | 0 | 0 | 0 | 0 | 0 |
| | | C.B. | 0 | 0 | 0 | 0 | 0 | 0 | 0 |
| Mobilier aparatura birotica si | 71.01.03 | C.A. | 35.000 | 25.000 | 10.000 | 0 | 0 | 0 | 0 |
| | | C.B. | 35.000 | 25.000 | 10.000 | 0 | 0 | 0 | 0 |
| Alte active fixe | 71.01.30 | C.A. | 0 | 0 | 0 | 0 | 0 | 0 | 0 |
| | | C.B. | 0 | 0 | 0 | 0 | 0 | 0 | 0 |
| ORDINE PUBLICA SI SIGURANTA NATIONALA | CAP. 61.01 | C.A. | 335.328.000 | 164.241.000 | 165.839.000 | 1.002.000 | 3.215.000 | 1.031.000 | 0 |
| | | C.B. | 229.653.000 | 39.343.000 | 41.264.000 | 43.076.000 | 1.535.000 | 102.755.000 | 1.680.000 |
| Alte cheltuieli in dom | 61.01.50 | C.A. | 335.328.000 | 164.241.000 | 165.839.000 | 1.002.000 | 3.215.000 | 1.031.000 | 0 |
| | | C.B. | 229.653.000 | 39.343.000 | 41.264.000 | 43.076.000 | 1.535.000 | 102.755.000 | 1.680.000 |

NUMAR POSTURI FINANTATE: 1496

Avizat
Ioana SERBAN
Director
Directia Economica



Intocmit
Lenuta ETEU
Ofiter principal I
Serv. Asig. Resurse





Aprobat
Razvan Horatiu RADU
Secretar General
Ordonator Principal de Credite

BUGETUL DE STAT PE ANUL 2021
- O.N.R.C. -
intocmit in baza Legii bugetului de stat pe anul 2021, nr. 15/ 2021
rectificat prin:
modificat prin Nota de fundamentare nr. 57477/14.06.2021
- BUGET DE STAT -

LEI

| DENUMIREA INDICATORILOR | COD | C.A. C.B. | Buget 2021 | din care: | | | | | |
|-------------------------|-------|--------------|---------------|-------------|-------------|------------|-----------------------|-------------|----------------------|
| | | | | TRIM. I | TRIM. II | TRIM. III | COTA 10% TRIM. III | TRIM. IV | COTA 10% TRIM. IV |
| | | | 1=2+3+4+5+6+7 | 2 | 3 | 4 | 5 | 6 | 7 |
| BUGET DE STAT. | 50.01 | C.A. | 335.198.000 | 164.241.000 | 165.839.000 | 1.002.000 | 3.215.000 | 901.000 | 0 |
| | | C.B. | 229.523.000 | 39.343.000 | 41.264.000 | 43.076.000 | 1.535.000 | 102.625.000 | 1.680.000 |

| | | | | | | | | | |
|---------------------------------------|------------|------|-------------|-------------|-------------|------------|-----------|-------------|-----------|
| ORDINE PUBLICA SI SIGURANTA NATIONALA | CAP. 61.01 | C.A. | 335.198.000 | 164.241.000 | 165.839.000 | 1.002.000 | 3.215.000 | 901.000 | 0 |
| | | C.B. | 229.523.000 | 39.343.000 | 41.264.000 | 43.076.000 | 1.535.000 | 102.625.000 | 1.680.000 |
| CHELTUIELI CURENTE | 01 | C.A. | 335.163.000 | 164.216.000 | 165.829.000 | 1.002.000 | 3.215.000 | 901.000 | 0 |
| | | C.B. | 229.488.000 | 39.318.000 | 41.254.000 | 43.076.000 | 1.535.000 | 102.625.000 | 1.680.000 |
| TITLUL I CHELTUIELI DE PE | 10 | C.A. | 132.000.000 | 132.000.000 | 0 | 0 | 0 | 0 | 0 |
| | | C.B. | 132.000.000 | 31.797.000 | 32.355.000 | 33.730.000 | 0 | 34.118.000 | 0 |
| Cheltuieli salariale in bani | 10.01 | C.A. | 129.075.000 | 129.075.000 | 0 | 0 | 0 | 0 | 0 |
| | | C.B. | 129.075.000 | 31.105.000 | 31.650.000 | 33.010.000 | 0 | 33.310.000 | 0 |
| Salarii de baza | 10.01.01 | C.A. | 105.390.000 | 105.390.000 | 0 | 0 | 0 | 0 | 0 |
| | | C.B. | 105.390.000 | 24.896.000 | 24.950.000 | 26.150.000 | 0 | 29.394.000 | 0 |
| Sporuri pentru conditii de mun | 10.01.05 | C.A. | 10.925.000 | 10.925.000 | 0 | 0 | 0 | 0 | 0 |
| | | C.B. | 10.925.000 | 2.685.000 | 2.790.000 | 2.820.000 | 0 | 2.630.000 | 0 |
| Alte sporuri | 10.01.06 | C.A. | 160.000 | 160.000 | 0 | 0 | 0 | 0 | 0 |
| | | C.B. | 160.000 | 0 | 45.000 | 35.000 | 0 | 80.000 | 0 |
| Indemnizatii de delegare | 10.01.13 | C.A. | 250.000 | 250.000 | 0 | 0 | 0 | 0 | 0 |
| | | C.B. | 250.000 | 11.000 | 40.000 | 73.000 | 0 | 126.000 | 0 |
| Indemnizatii de hrana | 10.01.17 | C.A. | 5.350.000 | 5.350.000 | 0 | 0 | 0 | 0 | 0 |
| | | C.B. | 5.350.000 | 1.240.000 | 1.510.000 | 1.520.000 | 0 | 1.080.000 | 0 |
| Alte drepturi salariale in bani | 10.01.30 | C.A. | 7.000.000 | 7.000.000 | 0 | 0 | 0 | 0 | 0 |
| | | C.B. | 7.000.000 | 2.273.000 | 2.315.000 | 2.412.000 | 0 | 0 | 0 |
| Contributii | 10.03 | C.A. | 2.925.000 | 2.925.000 | 0 | 0 | 0 | 0 | 0 |
| | | C.B. | 2.925.000 | 692.000 | 705.000 | 720.000 | 0 | 808.000 | 0 |
| Contributia asiguratorie pentr | 10.03.07 | C.A. | 2.925.000 | 2.925.000 | 0 | 0 | 0 | 0 | 0 |
| | | C.B. | 2.925.000 | 692.000 | 705.000 | 720.000 | 0 | 808.000 | 0 |
| TITLUL II BUNURI SI SERVIC | 20 | C.A. | 32.150.000 | 28.935.000 | 0 | 0 | 3.215.000 | 0 | 0 |
| | | C.B. | 32.150.000 | 6.484.000 | 7.336.000 | 7.941.000 | 1.535.000 | 7.174.000 | 1.680.000 |

| DENUMIREA INDICATORILOR | COD | C.A. C.B. | Buget 2021 | din care: | | | | | |
|-----------------------------------|----------|--------------|---------------|------------|-----------|-----------|-----------------------|-----------|----------------------|
| | | | | TRIM. I | TRIM. II | TRIM. III | COTA 10% TRIM. III | TRIM. IV | COTA 10% TRIM. IV |
| | | | 1=2+3+4+5+6+7 | 2 | 3 | 4 | 5 | 6 | 7 |
| Bunuri si servicii | 20.01 | C.A | 14.615.000 | 13.320.000 | 0 | 0 | 1.295.000 | 0 | 0 |
| | | C.B | 14.615.000 | 2.568.727 | 3.126.200 | 4.220.902 | 505.000 | 3.404.171 | 790.000 |
| Furnituri de birou | 20.01.01 | C.A | 60.000 | 60.000 | 0 | 0 | 0 | 0 | 0 |
| | | C.B | 60.000 | 0 | 0 | 60.000 | 0 | 0 | 0 |
| Incalzit iluminat si forta motric | 20.01.03 | C.A | 3.229.000 | 2.944.000 | 0 | 0 | 285.000 | 0 | 0 |
| | | C.B | 3.229.000 | 958.096 | 980.000 | 820.000 | 200.000 | 185.904 | 85.000 |
| Apa canal si salubritate | 20.01.04 | C.A | 237.000 | 237.000 | 0 | 0 | 0 | 0 | 0 |
| | | C.B | 237.000 | 61.120 | 68.000 | 54.000 | 0 | 53.880 | 0 |
| Carburanti si lubrifianti | 20.01.05 | C.A | 100.000 | 100.000 | 0 | 0 | 0 | 0 | 0 |
| | | C.B | 100.000 | 0 | 0 | 70.000 | 0 | 30.000 | 0 |
| Piese de schimb | 20.01.06 | C.A | 75.000 | 65.000 | 0 | 0 | 10.000 | 0 | 0 |
| | | C.B | 75.000 | 0 | 0 | 35.000 | 5.000 | 30.000 | 5.000 |
| Posta telecomunicatii radio tv | 20.01.08 | C.A | 810.000 | 810.000 | 0 | 0 | 0 | 0 | 0 |
| | | C.B | 810.000 | 190.712 | 243.000 | 248.000 | 0 | 128.288 | 0 |
| Materiale si prestari de servicii | 20.01.09 | C.A | 6.000.000 | 5.400.000 | 0 | 0 | 600.000 | 0 | 0 |
| | | C.B | 6.000.000 | 634.286 | 800.100 | 1.834.402 | 200.000 | 2.131.212 | 400.000 |
| Alte bunuri si servicii pentru In | 20.01.30 | C.A | 4.104.000 | 3.704.000 | 0 | 0 | 400.000 | 0 | 0 |
| | | C.B | 4.104.000 | 724.513 | 1.035.100 | 1.099.500 | 100.000 | 844.887 | 300.000 |
| Reparatii curente | 20.02 | C.A | 10.000 | 10.000 | 0 | 0 | 0 | 0 | 0 |
| | | C.B | 10.000 | 1.000 | 3.000 | 2.000 | 0 | 4.000 | 0 |
| Medicamente si materiale sa | 20.04 | C.A | 318.000 | 258.000 | 0 | 0 | 60.000 | 0 | 0 |
| | | C.B | 318.000 | 0 | 0 | 100.000 | 20.000 | 158.000 | 40.000 |
| Materiale sanitare | 20.04.02 | C.A | 48.000 | 38.000 | 0 | 0 | 10.000 | 0 | 0 |
| | | C.B | 48.000 | 0 | 0 | 0 | 10.000 | 38.000 | 0 |
| Dezinfectanti | 20.04.04 | C.A | 270.000 | 220.000 | 0 | 0 | 50.000 | 0 | 0 |
| | | C.B | 270.000 | 0 | 0 | 100.000 | 10.000 | 120.000 | 40.000 |
| Bunuri de natura obiectelor d | 20.05 | C.A | 105.000 | 95.000 | 0 | 0 | 10.000 | 0 | 0 |
| | | C.B | 105.000 | 0 | 35.000 | 15.000 | 10.000 | 45.000 | 0 |
| Alte obiecte de inventar | 20.05.30 | C.A | 105.000 | 95.000 | 0 | 0 | 10.000 | 0 | 0 |
| | | C.B | 105.000 | 0 | 35.000 | 15.000 | 10.000 | 45.000 | 0 |
| Deplasari detasari transferari | 20.06 | C.A | 35.000 | 35.000 | 0 | 0 | 0 | 0 | 0 |
| | | C.B | 35.000 | 5.000 | 5.000 | 10.000 | 0 | 15.000 | 0 |
| Deplasari interne detasari tra | 20.06.01 | C.A | 30.000 | 30.000 | 0 | 0 | 0 | 0 | 0 |
| | | C.B | 30.000 | 5.000 | 5.000 | 5.000 | 0 | 15.000 | 0 |
| Deplasari in strainatate | 20.06.02 | C.A | 5.000 | 5.000 | 0 | 0 | 0 | 0 | 0 |
| | | C.B | 5.000 | 0 | 0 | 5.000 | 0 | 0 | 0 |
| Carti publicatii si materiale do | 20.11 | C.A | 19.000 | 19.000 | 0 | 0 | 0 | 0 | 0 |
| | | C.B | 19.000 | 3.095 | 4.000 | 3.500 | 0 | 8.405 | 0 |
| Consultanta si expertiza | 20.12 | C.A | 100.000 | 70.000 | 0 | 0 | 30.000 | 0 | 0 |
| | | C.B | 100.000 | 0 | 0 | 70.000 | 30.000 | 0 | 0 |
| Pregatire profesionala | 20.13 | C.A | 30.000 | 30.000 | 0 | 0 | 0 | 0 | 0 |
| | | C.B | 30.000 | 0 | 0 | 15.000 | 0 | 15.000 | 0 |
| Protectia muncii | 20.14 | C.A | 150.000 | 130.000 | 0 | 0 | 20.000 | 0 | 0 |

| DENUMIREA INDICATORILOR | COD | C.A. C.B. | Buget 2021 | din care: | | | | | |
|------------------------------------|----------|--------------|---------------|------------|-------------|-----------|-----------------------|------------|----------------------|
| | | | | TRIM. I | TRIM. II | TRIM. III | COTA 10% TRIM. III | TRIM. IV | COTA 10% TRIM. IV |
| | | | 1=2+3+4+5+6+7 | 2 | 3 | 4 | 5 | 6 | 7 |
| | | C.B. | 150.000 | 0 | 0 | 26.198 | 20.000 | 103.802 | 0 |
| Alte cheltuieli | 20.30 | C.A. | 16.768.000 | 14.968.000 | 0 | 0 | 1.800.000 | 0 | 0 |
| | | C.B. | 16.768.000 | 3.906.178 | 4.162.800 | 3.478.400 | 950.000 | 3.420.622 | 850.000 |
| Reclama si publicitate | 20.30.01 | C.A. | 1.000 | 1.000 | 0 | 0 | 0 | 0 | 0 |
| | | C.B. | 1.000 | 0 | 0 | 1.000 | 0 | 0 | 0 |
| Protocol si reprezentare | 20.30.02 | C.A. | 8.000 | 8.000 | 0 | 0 | 0 | 0 | 0 |
| | | C.B. | 8.000 | 0 | 0 | 0 | 0 | 8.000 | 0 |
| Prime de asigurare non-viata | 20.30.03 | C.A. | 49.000 | 49.000 | 0 | 0 | 0 | 0 | 0 |
| | | C.B. | 49.000 | 0 | 32.000 | 0 | 0 | 17.000 | 0 |
| Chirii | 20.30.04 | C.A. | 14.880.000 | 13.280.000 | 0 | 0 | 1.600.000 | 0 | 0 |
| | | C.B. | 14.880.000 | 3.603.019 | 3.690.000 | 2.980.000 | 900.000 | 3.006.981 | 700.000 |
| Alte cheltuieli cu bunuri si ser | 20.30.30 | C.A. | 1.830.000 | 1.630.000 | 0 | 0 | 200.000 | 0 | 0 |
| | | C.B. | 1.830.000 | 303.159 | 440.800 | 497.400 | 50.000 | 388.641 | 150.000 |
| TITLUL VII ALTE TRANSFER | 55 | C.A. | 28.000 | 8.000 | 8.000 | 12.000 | 0 | 0 | 0 |
| | | C.B. | 28.000 | 8.000 | 8.000 | 12.000 | 0 | 0 | 0 |
| Transf.curente in strain.catre | 55.02 | C.A. | 28.000 | 8.000 | 8.000 | 12.000 | 0 | 0 | 0 |
| | | C.B. | 28.000 | 8.000 | 8.000 | 12.000 | 0 | 0 | 0 |
| Contributii si cotizatii la organi | 55.02.01 | C.A. | 28.000 | 8.000 | 8.000 | 12.000 | 0 | 0 | 0 |
| | | C.B. | 28.000 | 8.000 | 8.000 | 12.000 | 0 | 0 | 0 |
| Titlul X PROIECTE CU FINAN | 58 | C.A. | 169.475.000 | 2.911.000 | 165.454.000 | 555.000 | 0 | 555.000 | 0 |
| | | C.B. | 63.800.000 | 667.000 | 1.188.000 | 958.000 | 0 | 60.987.000 | 0 |
| Programe din Fondul Europe | 58.01 | C.A. | 169.049.000 | 2.715.000 | 165.224.000 | 555.000 | 0 | 555.000 | 0 |
| | | C.B. | 63.349.000 | 446.000 | 958.000 | 958.000 | 0 | 60.987.000 | 0 |
| Finantare nationala | 58.01.01 | C.A. | 26.472.000 | 425.150 | 25.872.300 | 87.650 | 0 | 86.900 | 0 |
| | | C.B. | 9.921.000 | 69.850 | 150.000 | 151.150 | 0 | 9.550.000 | 0 |
| Finantare externa neramburs | 58.01.02 | C.A. | 142.577.000 | 2.289.850 | 139.351.700 | 467.350 | 0 | 468.100 | 0 |
| | | C.B. | 53.428.000 | 376.150 | 808.000 | 806.850 | 0 | 51.437.000 | 0 |
| Programe din fondul Social E | 58.02 | C.A. | 405.000 | 175.000 | 230.000 | 0 | 0 | 0 | 0 |
| | | C.B. | 430.000 | 200.000 | 230.000 | 0 | 0 | 0 | 0 |
| Finantarea nationala (FSE) | 58.02.01 | C.A. | 65.000 | 28.050 | 36.950 | 0 | 0 | 0 | 0 |
| | | C.B. | 69.000 | 32.050 | 36.950 | 0 | 0 | 0 | 0 |
| Finantarea externa nerambur | 58.02.02 | C.A. | 340.000 | 146.950 | 193.050 | 0 | 0 | 0 | 0 |
| | | C.B. | 361.000 | 167.950 | 193.050 | 0 | 0 | 0 | 0 |
| Alte programe comunitare fin | 58.15 | C.A. | 21.000 | 21.000 | 0 | 0 | 0 | 0 | 0 |
| | | C.B. | 21.000 | 21.000 | 0 | 0 | 0 | 0 | 0 |
| Finantare nationala - alte progr | 58.15.01 | C.A. | 5.000 | 5.000 | 0 | 0 | 0 | 0 | 0 |
| | | C.B. | 5.000 | 5.000 | 0 | 0 | 0 | 0 | 0 |
| Finantarea externa nerambur | 58.15.02 | C.A. | 15.000 | 15.000 | 0 | 0 | 0 | 0 | 0 |
| | | C.B. | 15.000 | 15.000 | 0 | 0 | 0 | 0 | 0 |
| Cheltuieli neeligibile alte progr | 58.15.03 | C.A. | 1.000 | 1.000 | 0 | 0 | 0 | 0 | 0 |
| | | C.B. | 1.000 | 1.000 | 0 | 0 | 0 | 0 | 0 |
| TITLUL XI ALTE CHELTUIEL | 59 | C.A. | 1.510.000 | 362.000 | 367.000 | 435.000 | 0 | 346.000 | 0 |
| | | C.B. | 1.510.000 | 362.000 | 367.000 | 435.000 | 0 | 346.000 | 0 |

| DENUMIREA INDICATORILOR | COD | C.A. C.B. | Buget 2021 | din care: | | | | | |
|--|------------|--------------|---------------|-------------|-------------|------------|-----------------------|-------------|----------------------|
| | | | | TRIM. I | TRIM. II | TRIM. III | COTA 10% TRIM. III | TRIM. IV | COTA 10% TRIM. IV |
| | | | 1=2+3+4+5+6+7 | 2 | 3 | 4 | 5 | 6 | 7 |
| Sume aferente persoanelor c | 59.40 | C.A. | 1.510.000 | 362.000 | 367.000 | 435.000 | 0 | 346.000 | 0 |
| | | C.B. | 1.510.000 | 362.000 | 367.000 | 435.000 | 0 | 346.000 | 0 |
| CHELTUIELI DE CAPITAL | 70 | C.A. | 35.000 | 25.000 | 10.000 | 0 | 0 | 0 | 0 |
| | | C.B. | 35.000 | 25.000 | 10.000 | 0 | 0 | 0 | 0 |
| TITLUL XIII ACTIVE NEFINA | 71 | C.A. | 35.000 | 25.000 | 10.000 | 0 | 0 | 0 | 0 |
| | | C.B. | 35.000 | 25.000 | 10.000 | 0 | 0 | 0 | 0 |
| Active fixe | 71.01 | C.A. | 35.000 | 25.000 | 10.000 | 0 | 0 | 0 | 0 |
| | | C.B. | 35.000 | 25.000 | 10.000 | 0 | 0 | 0 | 0 |
| Masini echipamente si mijloac | 71.01.02 | C.A. | 0 | 0 | 0 | 0 | 0 | 0 | 0 |
| | | C.B. | 0 | 0 | 0 | 0 | 0 | 0 | 0 |
| Mobilier aparatura birotica si | 71.01.03 | C.A. | 35.000 | 25.000 | 10.000 | 0 | 0 | 0 | 0 |
| | | C.B. | 35.000 | 25.000 | 10.000 | 0 | 0 | 0 | 0 |
| Alte active fixe | 71.01.30 | C.A. | 0 | 0 | 0 | 0 | 0 | 0 | 0 |
| | | C.B. | 0 | 0 | 0 | 0 | 0 | 0 | 0 |
| ORDINE PUBLICA SI SIGURANTA NATIONALA | CAP. 61.01 | C.A. | 335.198.000 | 164.241.000 | 165.839.000 | 1.002.000 | 3.215.000 | 901.000 | 0 |
| | | C.B. | 229.523.000 | 39.343.000 | 41.264.000 | 43.076.000 | 1.535.000 | 102.625.000 | 1.680.000 |
| Alte cheltuieli in dom | 61.01.50 | C.A. | 335.198.000 | 164.241.000 | 165.839.000 | 1.002.000 | 3.215.000 | 901.000 | 0 |
| | | C.B. | 229.523.000 | 39.343.000 | 41.264.000 | 43.076.000 | 1.535.000 | 102.625.000 | 1.680.000 |

NUMAR POSTURI FINANTATE: 1496

Avizat
Ioana SERBAN
Director
Directia Economica



Intocmit
Lenuta ETEU
Ofiter principal I
Serv. Asig. Resurse

